

Documentation des nouveautés 7.2.31



XPLORE ADMINISTRATION

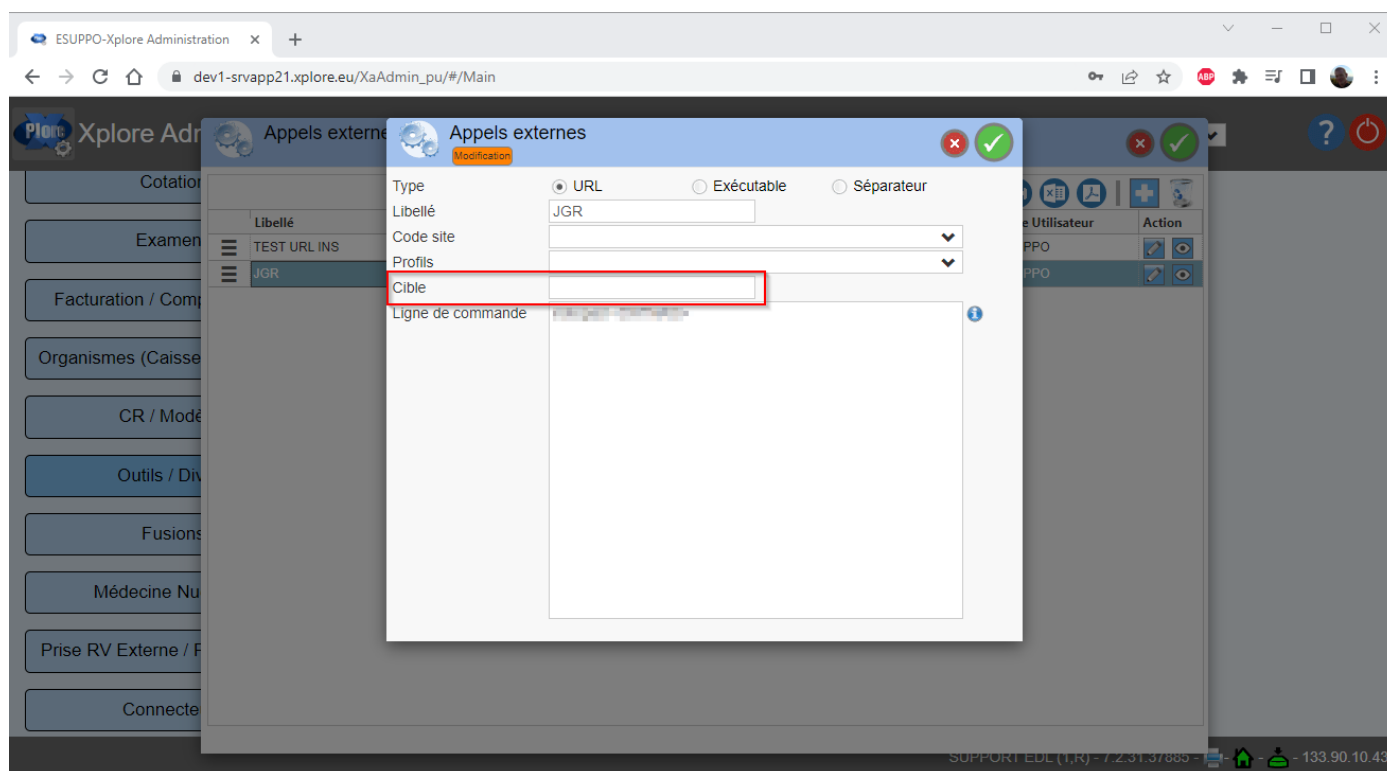
Evolutions

XADM-1181 - Dans les paramètres comptables des natures patients le journal de vente FT n'est pas conservé

Les codes journaux FT est désormais correctement enregistrés sur le paramétrage des natures de patient

XADM-1144 - Permettre la saisie d'une cible pour un appel externe URL

Il est désormais possible de saisir une cible lors de la configuration d'un appel externe. Cela permet, par exemple, d'ouvrir l'appel externe en question toujours dans le même onglet.



XADM-976 - Ajouter un bouton pour le recalcul des soldes

Outil de mise à jour des soldes demandes via la maintenance dans Xplore Admin.
Disponible uniquement via l'utilisateur "SUPPORT"

XADM-1139 - Possibilité de paramétrer un compte comptable pour le dépassement d'honoraire

Ajout du compte "Dépassement honoraires" paramétrable au niveau :

- Situations
- UF exécutrice
- Site
- Société
- Profils comptables (situation/site/société)

Si le compte de dépassement honoraires est paramétré, alors il sera dissocié du compte de vente honoraires (sinon le dépassement sera inclus sur le compte de vente honoraires)

XADM-1198 - Pouvoir paramétrer les formules comptables dans les modèles d'exports

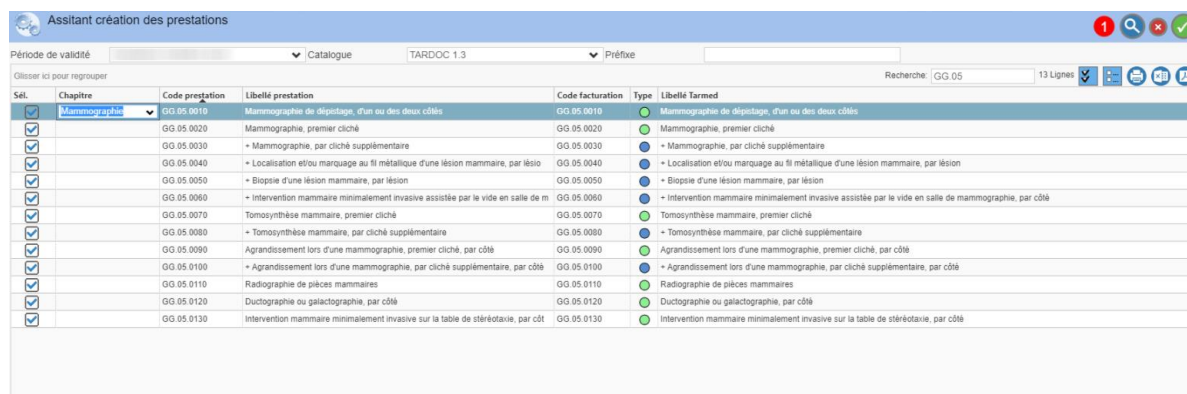
Possibilité d'ajouter, modifier ou supprimer des formules dans les modèles d'export comptables (ne pouvait se faire avant que par la base de données).

XADM-1248 - Ajouter la fonction de mise à jour du centralisateur dans l'outil de maintenance

Ajout du centralisateur dans les outils de maintenance comptables.

XADM-1162 - Suisse : Gestion du catalogue TARDOC 1.3

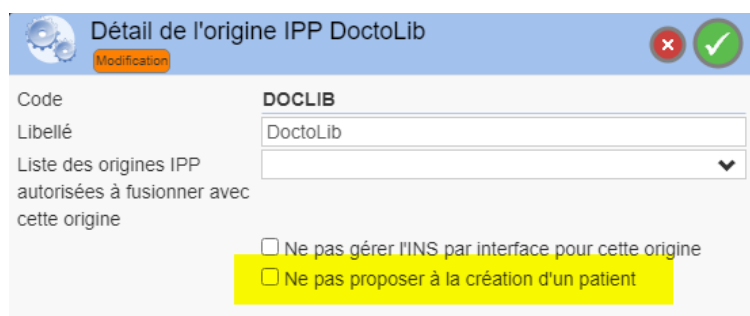
Le nouveau catalogue TARDOC 1.3 peut être intégré via une interface de mise à jour. Afin de faciliter le paramétrage des prestations dans Xplore Administration, une interface de génération semi-automatique a été ajoutée. Elle se base sur le catalogue interne "LEISTUNG" : les codes, libellés... sont déjà pré-remplis, il reste simplement à sélectionner le chapitre et à valider les changements.



S&L	Chapitre	Code prestation	Libellé prestation	Code facturation	Type	Libellé Tarmed
<input checked="" type="checkbox"/>	Mammographie	GG 05 0010	Mammographie de dépistage, d'un ou des deux côtés	GG 05 0010	●	Mammographie de dépistage, d'un ou des deux côtés
<input checked="" type="checkbox"/>		GG 05 0020	Mammographie, premier cliché	GG 05 0020	●	Mammographie, premier cliché
<input checked="" type="checkbox"/>		GG 05 0030	+ Mammographie, par cliché supplémentaire	GG 05 0030	●	+ Mammographie, par cliché supplémentaire
<input checked="" type="checkbox"/>		GG 05 0040	+ Localisation et/ou marquage au fil métallique d'une lésion mammaire, par lésio	GG 05 0040	●	+ Localisation et/ou marquage au fil métallique d'une lésion mammaire, par lésion
<input checked="" type="checkbox"/>		GG 05 0050	+ Biopsie d'une lésion mammaire, par lésion	GG 05 0050	●	+ Biopsie d'une lésion mammaire, par lésion
<input checked="" type="checkbox"/>		GG 05 0060	+ Intervention mammaire minimalement invasive assistée par le vide en salle de m	GG 05 0060	●	+ Intervention mammaire minimalement invasive assistée par le vide en salle de mammographie, par côté
<input checked="" type="checkbox"/>		GG 05 0070	Tomosynthèse mammaire, premier cliché	GG 05 0070	●	Tomosynthèse mammaire, premier cliché
<input checked="" type="checkbox"/>		GG 05 0080	+ Tomosynthèse mammaire, par cliché supplémentaire	GG 05 0080	●	+ Tomosynthèse mammaire, par cliché supplémentaire
<input checked="" type="checkbox"/>		GG 05 0090	Agrandissement lors d'une mammographie, premier cliché, par côté	GG 05 0090	●	Agrandissement lors d'une mammographie, premier cliché, par côté
<input checked="" type="checkbox"/>		GG 05 0100	+ Agrandissement lors d'une mammographie, par cliché supplémentaire, par côté	GG 05 0100	●	+ Agrandissement lors d'une mammographie, par cliché supplémentaire, par côté
<input checked="" type="checkbox"/>		GG 05 0110	Radiographie de pièces mammaires	GG 05 0110	●	Radiographie de pièces mammaires
<input checked="" type="checkbox"/>		GG 05 0120	Ductographie ou galactographie, par côté	GG 05 0120	●	Ductographie ou galactographie, par côté
<input checked="" type="checkbox"/>		GG 05 0130	Intervention mammaire minimalement invasive sur la table de stéréotaxie, par côt	GG 05 0130	●	Intervention mammaire minimalement invasive sur la table de stéréotaxie, par côté

XADM-1114 - Rajouter "Ne pas proposer à la création d'un patient" sur l'origine IPP

Ajout de l'option "Ne pas proposer à la création d'un patient" sur l'origine IPP pour que cette origine ne fasse pas partie de la liste en création de patient



Détail de l'origine IPP DoctoLib

Code: DOCLIB

Libellé: DoctoLib

Liste des origines IPP autorisées à fusionner avec cette origine

Ne pas gérer l'INS par interface pour cette origine

Ne pas proposer à la création d'un patient

XADM-961 - Ajout de balises libellé alarme

Ajout du libellé de l'alarme, patient, demande, examen et prescription, ainsi que du libellé de la validité du patient

Nom	Libellé
▼ Groupe: Complément RV (1 Lignes)	
Alarme prescription (libellé)	DEM RV_ALARME_LIB
▼ Groupe: Demande (1 Lignes)	
Alarme demande (libellé)	DEMAND_ALARME_LIB
▼ Groupe: Détail examen (1 Lignes)	
Alarme examen (libellé)	EXAMEN_DET_ALARME_LIB
▼ Groupe: Patient (1 Lignes)	
Alarme patient (libellé)	PATIENT_ALARME_LIB

XADM-1173 - Suisse : Ajustements pour prise en compte de la loi LCA

Prise en compte de la nouvelle loi LCA dans tous les écrans

XADM-1227 - Suisse : Autoriser le passage TG vers TP pour les organismes en LCA

Il est maintenant possible de cocher la case TG > TP dans le paramétrage des organismes LCA

Organisme
Modification

Détail P. financiers

GLN Destinaire
Valeur du point
 Valeur de point personnalisable
 Passage TG > TP
 Activer envoi électronique

Commentaires

XADM-1208 - Possibilité de supprimer une référence à un DicomListener

Possibilité de supprimer une référence à un serveur de Worklist (XnDicomListener) s'il est offline :

Gestion des worklists (0 licence(s) disponible(s) sur 2)

Serveur: PRA2 (133.90.10.84) - XPLORE - 104

Hostname: PRA2 (133.90.10.84)
AET de la modalité: XPLORE
Port d'écoute: 104

Liste des modalités

Nom de l'AET	Type de modalité	Site	Salle	Type d'examen	Date Config.	Date dern. inter.	Licence	Date d'expiration	Action
--------------	------------------	------	-------	---------------	--------------	-------------------	---------	-------------------	--------

XADM-1192 - Ajout de balises spécifiques aux demandes du Ségur de la santé dans les éditions

Ajout des balises personnalisées suivantes suite aux mises à jour liées au Ségur de la santé :

- E-mail MSSanté
- AdresseTotaleMedecinResp
- AdresseTotaleMedecinTit
- DocumentOID
- VersionDocument
- Code de la spécialité du Médecin responsable =>MED_SIT_RESP_SPECIA
- Libellé de la spécialité du Médecin responsable => MED_SIT_RESP_SPECIA_LIB
- Type INS (NIR/NIA) => PATIENT_INS_TYPE

Balise 'DestinatairesEnCopie' mise à jour ; ajout du personnel)

XADM-1177 - Examens - Afficher le libellé des protocoles plutôt que le code

Dans la fiche Examen, le libellé plutôt que le code des protocoles est désormais affiché.

XADM-1121 - Colonnes illisibles dans administration / examens protocolés

Colonnes de la liste des Examens protocolés redimensionnée afin que le champ "Libellé" soit lisible.

Site(s)	Code	Libellé	Code SIH	Date début	Date fin	Groupé	Med.Nuc.	Date Maj	Code Utilisateur	Action
...	...	QUESTIONNAIRE IRM	07/03/2016
...	...	QUESTIONNAIRE IRM	20/05/2019
...	...	QUESTIONNAIRE IRM	20/03/2018
...	...	QUESTIONNAIRE IRM	20/05/2019
...	...	QUESTIONNAIRE IRM	26/12/2018
...	...	QUESTIONNAIRE IRM	20/05/2019
...	...	QUESTIONNAIRE IRM	09/10/2018
...	...	QUESTIONNAIRE IRM	05/02/2019
...	...	QUESTIONNAIRE IRM	10/04/2015
...	...	QUESTIONNAIRE IRM	20/12/2018
...	...	QUESTIONNAIRE IRM	25/03/2019
...	...	QUESTIONNAIRE IRM	10/06/2015
...	...	QUESTIONNAIRE IRM	22/09/2020
...	...	QUESTIONNAIRE IRM	06/12/2018
...	...	QUESTIONNAIRE IRM	22/09/2020
...	...	QUESTIONNAIRE IRM	11/09/2015
...	...	QUESTIONNAIRE IRM	28/08/2014

XADM-1222 - Pouvoir renseigner les délais sur Jours+Heures+Minutes au lieu de Heures+Minutes

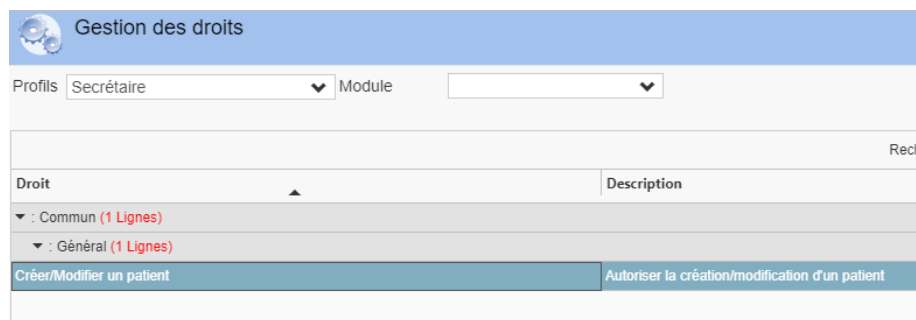
Il est maintenant possible de renseigner un nombre de jours dans les délais entre les phases d'examens protocolés



Délai

XADM-1109 - Ajout d'un droit modification de fiche patient

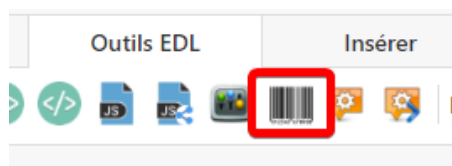
Ajout d'un droit pour autoriser la modification de la fiche patient.



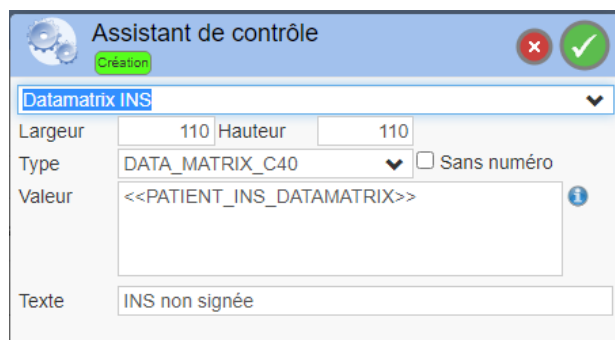
Droit	Description
: Commun (1 Lignes)	
: Général (1 Lignes)	
Créer/Modifier un patient	Autoriser la création/modification d'un patient

XADM-1069 - Bouton pour générer un Codebar dans les modèles

Nouveau bouton dans les modèles de compte-rendu, permettant de générer des code bars plus facilement



Une fenêtre demande de saisir les informations du codebar, il est également possible de choisir un modèle préétabli



Assistant de contrôle

Création

Datamatrix INS

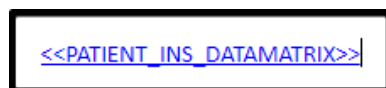
Largeur Hauteur

Type Sans numéro

Valeur

Texte

Cela va générer dans le modèle un hyperlien qui fusionnera dans le compte-rendu



XADM-1089 - Ajout de balises prescripteur interne sur les modèles de prescription

Ajout d'un groupe prescripteur pour afficher le prescripteur interne de la demande de rendez-vous

Nom	Libellé	Gro...
Recherche: <input type="text"/> 261 Lignes		
▶ Groupe: Complément RV (1 Lignes)		
▶ Groupe: Demande de RDVs (50 Lignes)		
▶ Groupe: Examen (28 Lignes)		
▶ Groupe: Patient (118 Lignes)		
▶ Groupe: Prescripteur (32 Lignes)		
▼ Groupe: Prescripteur interne (32 Lignes)		
Acces Diffusion Compte-rendus	PRESCRIPTEUR_I_PR_FLDIFF	Pre...
Première ligne adresse (PS)	PRESCRIPTEUR_I_PR_ADR_1	Pre...
Second ligne adresse (PS)	PRESCRIPTEUR_I_PR_ADR_2	Pre...
Troisième ligne adresse (Médecin)	PRESCRIPTEUR_I_PR_ADR_3	Pre...
Civilité (Presc)	PRESCRIPTEUR_I_PR_PREFIX	Pre...
Civilité (Presc) (Libellé)	PRESCRIPTEUR_I_PR_PREFIX...	Pre...

XADM-1230 - Notification - Ajouter 5 types de modèles pour les mails

Ajout des 5 types de modèles suivants pour la configuration Email avancé dans Xplore Notification :

- EMLDE - Email demande
- EMLEX - Email examen
- EMLPA - Email patient
- EMLPR - Email prescription
- EMLCR - Email CR

Seul le champ libellé / "Nom du modèle" est à renseigner pour ces types de modèle.

Modèle		Code	Libellé
Modèle			Email compte rendu
Code	Site	CONVO	Convocations
		CONVP	Convocations et protocoles (Examens protocolés)
		DEM	XML Demande
		DEVIS	Devis
		EMLCR	Email compte rendu
		EMLDE	Email demande
		EMLEX	Email examen
		EMLPA	Email patient
		EMLPR	Email prescription
		ETIQ	Etiquettes
		EXA	XML Examen
		FS	Facturation
		MNBCO	Bon de commande

XADM-1261 - Ajouter les balises liées à l'INS Patient sur les modèles de type Protocoles

Les balises rattachées à l'INS du patient sont accessibles depuis les modèles de type Protocoles.

Groupe: Med.tit. situation (26 Lignes)		
Groupe: Patient (125 Lignes)		
Alarme patient (libellé)	PATIENT_ALARME_LIB	Pati...
INS Qualifiée	PATIENT_INS_QUAL	Pati...
E-mail MSSanté	PATIENT_E_MAIL_MSSANTE	Pati...
Type INS (NIR/NIA)	PATIENT_INS_TYPE	Pati...
Datamatrix données INS	PATIENT_INS_DATAMATRIX	Pati...
Initiales patient	InitialesPatient	Pati...

XADM-1152 - Ajouter balise dans les modèles CONVP

La balise "Date de rendez-vous (long)" a été ajoutée aux modèles de type CONVP soit "Convocations et protocoles (Examens protocolés)".

The screenshot shows a search results window with 2841 lines. The 'Demande' group is expanded, showing various request types. The 'Date de rendez-vous (Long)' entry is highlighted, with the code 'DateLongRendezVous' and group 'Demande'. To the right, a preview of a protocol template is shown, featuring a new insertion point: `<<Insertion(entete.<<DEMAND_EM_CODSIT>>>`. Below this, the text 'BONJOUR JE SUIS UN MODELE DE TEST CONVP' is visible, followed by other markers like `<<PATIENT.` and `<<PATIE`.

XADM-1052 - Pouvoir attacher les CR et insertions à des examens protocolés

Ajout de la possibilité d'attacher un modèle à un ou plusieurs examens protocolés

The screenshot shows a dropdown menu for 'Examens protocolés'. The menu is open, displaying a list of models with checkboxes and columns for 'Code' and 'Libellé':

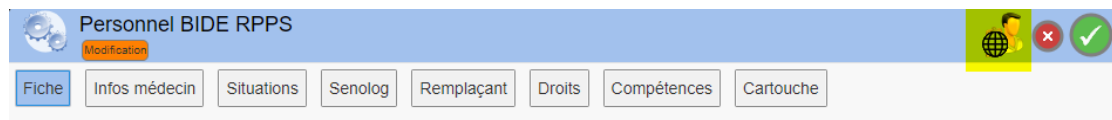
<input type="checkbox"/>	Code	Libellé
<input type="checkbox"/>	TESTPRO	Test protocole
<input type="checkbox"/>	TESTPRO2	Test Pro 2

XADM-1235 - Création de l'écran de paramétrage des calibres d'activimètres

Cette nouvelle fonctionnalité permet de gérer les calibres d'activimètre pour la médecine nucléaire.

XADM-1137 - Pouvoir appeler l'annuaire santé de la fiche personnel

Possibilité d'appeler l'annuaire santé à partir de la fiche du personnel



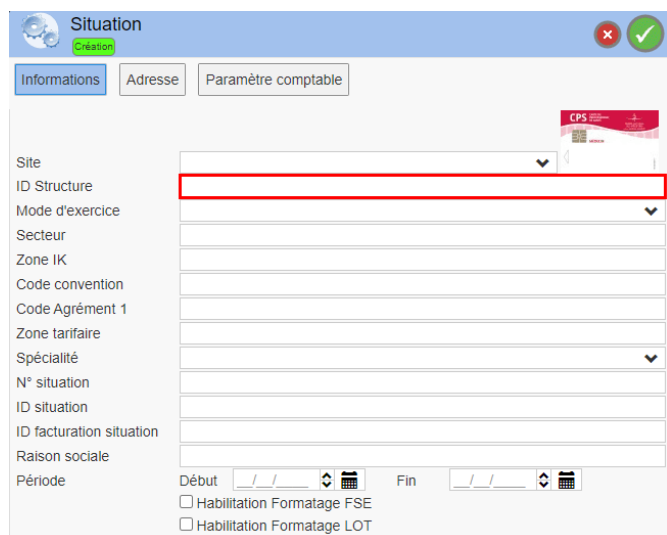
XADM-1081 - Avoir la possibilité de désactiver le contrôle du champ ADELI

Ajout d'une préférence pour ne pas contrôler le numéro ADELI dans la fiche personnel



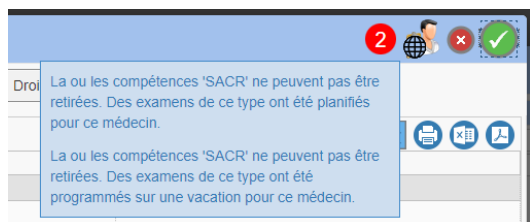
XADM-1166 - Segur - Ajout de l'ID Structure dans la situation du personnel

Ajout du champ "ID Structure», alphanumérique de 15 caractères maximum saisissable, dans la situation du personnel. L'ID structure est principalement utilisé pour la génération du CDAR2 (alimentation DMP, HL7, emails MSSanté...) dans le cas d'une SCM (RPPS Rang). Par exemple, lorsque le secteur d'activité est SA07 ou SA08.

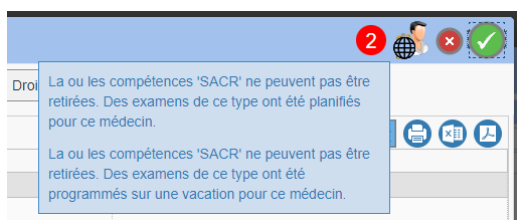


XADM-933 - Avertissement ajouter à la modification des compétences médecin

Avant suppression ou modification du personnel, une vérification est effectuée sur la présence du code personnel dans les vacances.

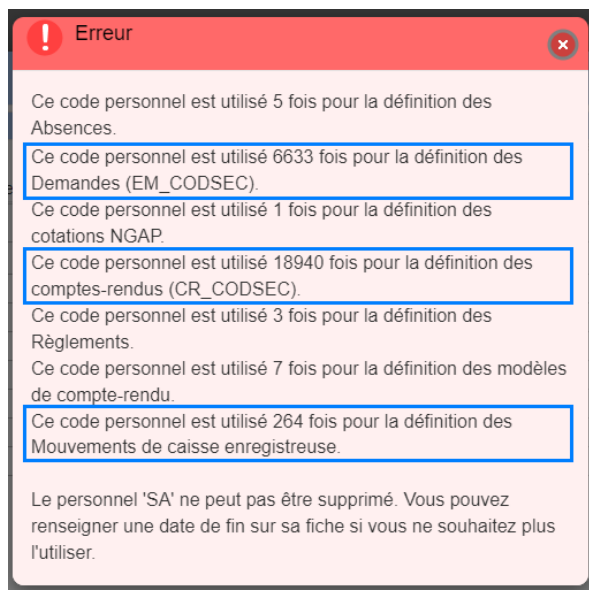


A la validation de la fiche du personnel, une vérification est effectuée sur les compétences retirées au médecin. Un message d'erreur est affiché si des examens de ce type sont planifiés pour ce médecin.



XADM-1065 - Pouvoir empêcher la suppression d'une fiche du personnel secrétaire

Avant suppression du personnel (secrétaire), des vérifications sont effectuées sur les demandes et les mouvements de caisse.



XADM-1124 - Personnel - Ajout de l'adresse e-mail MSSante

Ajout du champ "Email MSSanté" à la fiche du personnel, onglet Fiche.

The screenshot shows the 'Personnel' form with the following fields and values:

- Code personne: [Empty]
- Couleur: [Dropdown menu]
- Qualification: [Dropdown menu]
- Préfixe: [Dropdown menu]
- Nom: [Text field]
- Prénom: [Text field]
- Adresse: [Text field]
- Téléphones: [Text field]
- Email utilisé: [Text field]
- Email MSSanté: **prenom.nom@domaine.mssante.fr** (highlighted in red)
- Code APICRYPT: [Text field]
- Code Interne: [Text field]
- Commentaire: [Text field]
- Type de validation des CR: [Dropdown menu]
- Modèle de feuille de soin: [Dropdown menu]

XADM-1217 - Préférence - Renommer la préférence liée à l'envoi du CR vers MSSanté Patient

La préférence n°60217 a été renommée "Envoi du CR par MSSanté Patient par défaut".

The screenshot shows the 'Préférences' form with the following table:

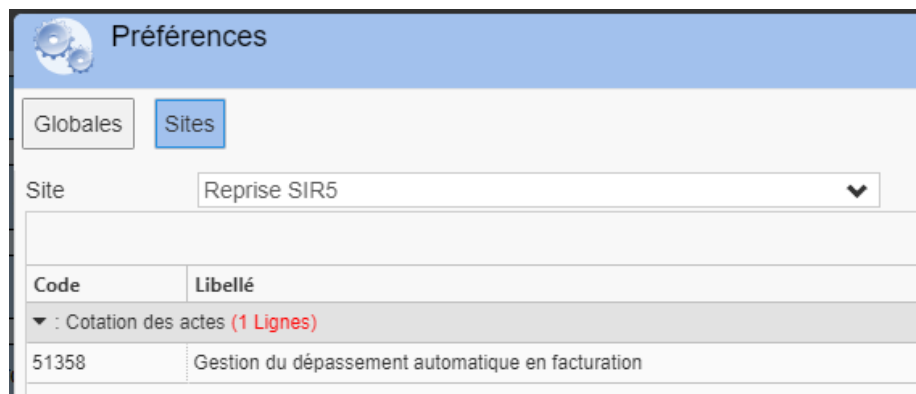
Code	Libellé	Valeur	Commenta...	Action
Comptes-rendus (1 Lignes)				
60217	Envoi du CR par MSSanté patient par défaut	Oui		[Icon]
Divers (1 Lignes)				
51330	Gestion de la diffusion des CR (Portail et MSSanté)	Oui		[Icon]

Si cette préférence est activée et que les conditions d'envoi via MSSanté patient sont respectées, dans la liste de diffusion du CR :

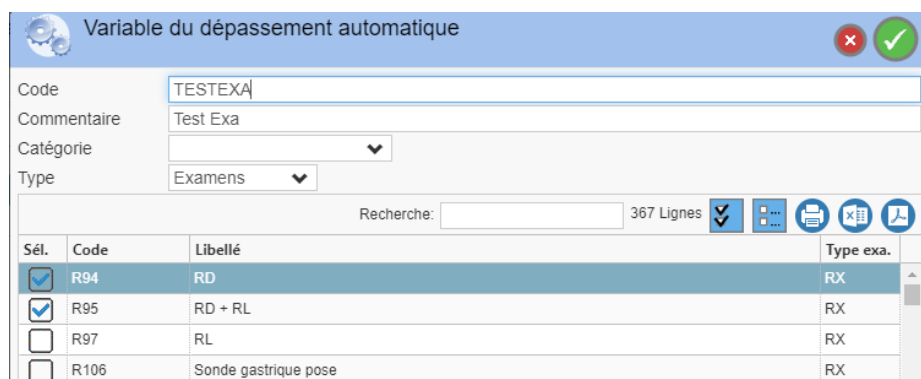
- L'adresse email MSSanté du patient (INS@patient.mssante.fr) sera récupérée
- Le mail du patient pour la diffusion du CR sera coché par défaut lors de l'accueil

XADM-1100 - Evolution du dépassement automatique

Ajout d'un paramètre pour appliquer le dépassement automatique en facturation

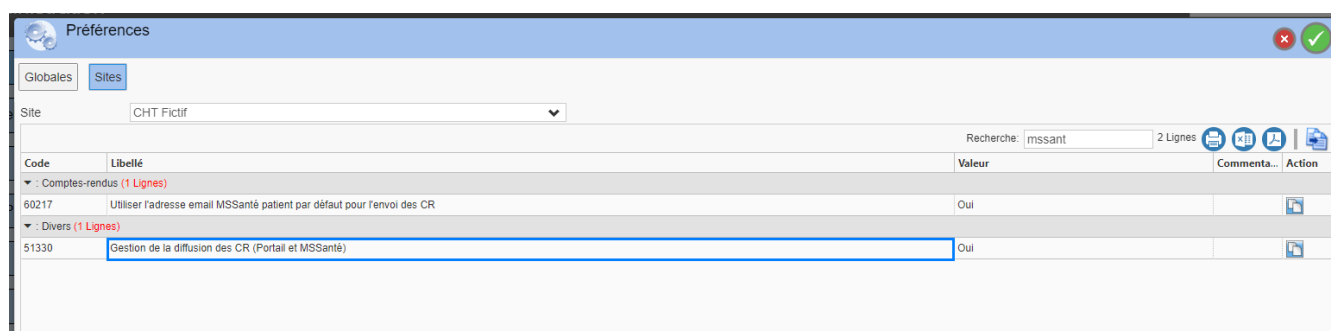


Modification de la sélection des examens et personnels dans les variables des dépassements, le choix se fait désormais en cochant la ligne, plutôt que d'ajouter les lignes



XADM-1180 - Segur MSSanté - Renommer la préférence Site 51330 pour inclure MSSanté

La préférence site n°51330 a été renommée "Gestion de la diffusion des CR (Portail et MSSanté)" afin d'inclure la diffusion du CR via MSSanté (patient et professionnel).



XADM-1136 - Préférence 51313 : Mode d'authentification modifiable par les Administrateurs

Les utilisateurs ayant un profil Administrateur (code profil 1) peuvent désormais modifier la préférence 51313 : Mode d'authentification.

Cela permet, par exemple, de basculer en mode d'authentification "Standard" lorsque le serveur LDAP/Active Directory est en panne ou en maintenance

XADM-1104 - Interdire l'enregistrement d'un destinataire avec la préférence mode d'envoi des CR(mail) sans adresse mail de renseigné.

Afin que la fiche du prescripteur puisse être validée, le champ "Adresse électronique utilisée" doit être désormais renseignée lorsque le mode d'envoi des CR "E-mail" est sélectionné dans la liste.

The screenshot shows the 'Fiche du prescripteur' form with a red notification box at the top right. The message reads: 'Le mode d'envoi des CR 'E-mail' est activé. Le champ 'Adresse électronique utilisée' doit être renseigné.' The form fields include: Préfixe, Nom, Prénom, Langue, Commentaires, Informations médecin (Spécialité, Spécialité OPIM, Ref. externe médecin, N°Facturation), Coordonnées (Adresse du médecin, Code postal, Adresse électronique utilisée, Email MSSanté, Adresse électronique non sécurisée, Tél. professionnel, Portable, Fax), comptes-rendus (Droit d'accès aux CR diffusés, Mode d'envoi des CR), and Actif du.

XADM-1236 - Ajouter un message d'alerte quand l'e-mail utilisé est non sécurisé

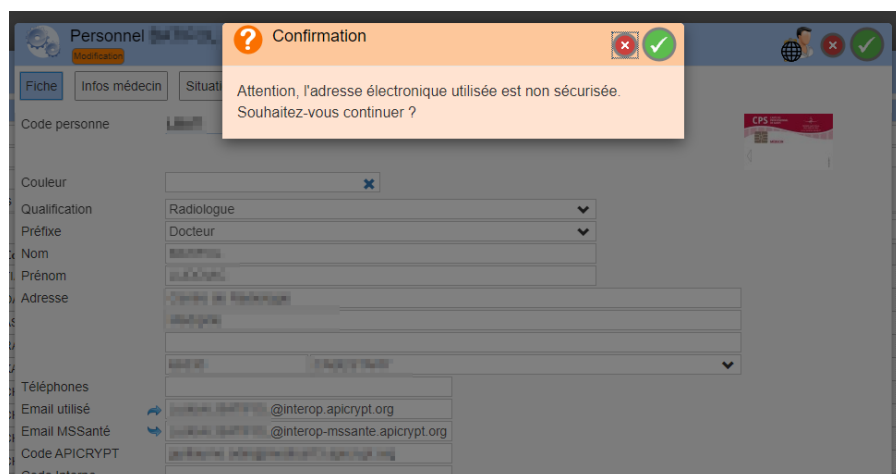
A la validation des fenêtre Prescripteur et Personnel, des vérifications sont faites sur les champs liés à l'adresse électronique utilisé.

Un message de confirmation est affiché dans les cas suivants :

Dans la fiche du Prescripteur, une adresse sécurisée est renseignée dans le champ "Email MSSanté" mais le champ "Adresse électronique utilisée" n'est pas renseigné ou contient une adresse non sécurisée

The screenshot shows the 'Fiche du prescripteur' form with a confirmation dialog box overlaid. The dialog box text is: 'Confirmation', 'Attention, l'adresse électronique utilisée n'est pas renseignée. Souhaitez-vous continuer ?'. The form fields are the same as in the previous screenshot, but the 'Adresse électronique utilisée' field is highlighted with a red arrow.

Dans la fiche du Personnel, une adresse sécurisée est renseignée dans le champ "Email MSSanté" mais le champ "Email utilisée" n'est pas renseigné ou contient une adresse non sécurisée



XADM-1092 - Prise en charge de différents formats de stockage pour les champs dates

Il est désormais possible de spécifier dans quel format un champ date est stocké dans le compte rendu. Cela permet de s'adapter au format de données transmis pour ces champs via des interfaces (SIH...)

Valeur init.	<input type="text" value=""/>	<input type="button" value="↑"/>	<input type="button" value="↓"/>	<input type="button" value="📅"/>
Minimum	<input type="text" value=""/>	<input type="button" value="↑"/>	<input type="button" value="↓"/>	<input type="button" value="📅"/>
Maximum	<input type="text" value=""/>	<input type="button" value="↑"/>	<input type="button" value="↓"/>	<input type="button" value="📅"/>
Format date pour CR	<input type="text" value=""/>			
Format date pour stockage	<input type="text" value=""/>			
Valeur init. passée	Suggestions:			
Texte cr si vide	DD/MM/YYYY			
Texte cr si valeur	YYYYMMDD			
Editable si				
Obligatoire si				

XADM-1037 - Changer l'ordre d'affichage des questionnaires.

Il est désormais possible d'ajuster l'ordre d'affichage des questionnaires.
Il est défini un ordre précis d'affichage des questionnaires par profil utilisateur.

ID	Sites	Type d'examen	Examens	Fonctionnalités	Libellé	Date Maj	Code Utilisat.	Action
A10062437000		EC		XML	1	11/05/2022	XEDL	
A10062437001		EC		XML	2	11/05/2022	XEDL	
A10062418218		EC		XML	Dépistage ma	15/09/2021	ACR -	
A10062428589		RA		XML RDVE PACC	Questionnaire	14/02/2022	XEDL	
A10062436999		EC		XML	test	11/05/2022	XEDL	

ID	Sites	Type d'examen	Examens	Fonctionnalités	Libellé
A10062437000		EC		XML	1
A10062437001		EC		XML	2
A10062418218		EC		XML	Dépistage ma
A10062428589		RA		XML RDVE PACC	Questionnaire
A10062436999		EC		XML	test

XADM-1142 - Option d'insertion d'une balise dans un texte pour un CR - Questionnaire

Possibilité de rajouter une phrase incluant pour le compte rendu si la valeur est renseignée

Contrôles

123 / 456

Actions

Propriétés questionnaire

Propriétés de la ligne

Propriétés du contrôle

Type

Largueur

Bordure

ID

Editable

Obligatoire

Sauvegarder meme si caché

Valeur init.

Longueur Maximum

Valeur initiale avancée

Texte cr si vide

Texte cr si valeur

Masse corporelle de [VALUE] %

XADM-1176 - Ajout des balises AgeEnMois et AgeEnAnnee

Dans les questionnaires, les balises suivantes ont été ajoutées <<AgeEnMoisPatient>> <<AgeEnAnneePatient>>. Ces balises permettent d'afficher certaines informations des questionnaires en fonction de l'âge du patient. Cela était impossible dans le passé, car l'âge du patient était une chaîne de caractère qui variait selon l'âge du patient. (16 mois, 8 ans etc etc)

XADM-1213 - Config Email (Site) - Ajouter un champ "Annotation Ségur" pour les envois de CR via MSSanté Ségur

D'après le Référentiel socle MSSanté #2 | ECO.2.2.5, lorsque la BAL MSSanté de l'émetteur est de type applicatif, il est nécessaire d'ajouter une mention à la fin du message précisant que le message a été généré automatiquement et indiquant une adresse de BAL MSSanté personnelle ou organisationnelle MSSanté permettant de joindre l'émetteur. Un nouveau champ "Annotation (Ségur)" a donc été créé dans la fiche du Site, onglet Config. Email afin d'ajouter cette mention à la fin du corps du mail MSSanté Ségur.

Site Site de test MSS

Objet Emails CR: CR d'imagerie médicale

Contenu Emails CR: Envoi test d'un courriel MSSanté.

Annotation (Ségur): *** Cet email a été généré et envoyé automatiquement. Toute réponse peut être effectuée vers l'adresse suivante : <<MED_TIT_ER_E_MAIL>> ***

XADM-1143 - Paramétrage Sujet et corps des mails de facturation

Ajout de la possibilité de paramétrer un objet et un corps pour l'envoi des documents de facturation au patient

Site GIE SCANNER ROMILLY

Contenu Emails CR validé

Objet Emails relances

Contenu Emails relances

Objet Emails bons de commande

Contenu Emails bons de commande

Objet Emails facturation: Facturation <<NomPrenomPatient>>

Contenu Emails facturation: <<PATIENT_AT_PREFIX>> <<NomPrenomPatient>>
Veuillez recevoir la facture

XADM-1096 - Ajout de l'OID et du secteur d'activité de l'établissement dans la fiche site

Ajout du secteur d'activité et de l'OID de l'établissement dans la fiche site :

The screenshot shows the 'Site TEST' configuration window with a 'Général' tab selected. The 'OID de l'établissement' dropdown menu is open, displaying a list of options. The 'Etablissement public de santé' option is highlighted. The dropdown menu is enclosed in a red box.

Code	Libellé
SA01	Etablissement public de santé
SA02	Hôpital militaire
SA03	Etablissement privé PSPH
SA04	Etablissement privé non PSPH
SA05	Centre de santé

XADM-1262 - Fiche société : Affichage des natures patients associées

Les natures patients rattachées à une société apparaissent correctement sur la liste des entités de facturation de la fiche société.

Correctifs

XADM-1214 - Génération des écritures de trop perçus erronées lorsqu'il y a présence d'une écriture de report

L'outil de maintenance, la génération de des écritures de trop perçu pour l'antériorité des dossiers ne traitait pas les demandes où il existait une écriture de report

XADM-1102 - Application du compte de vente FTR

Le compte de vente FTR reprend le compte de vente FT s'il n'y a pas de paramétrage défini sur ce dernier

XADM-1199 - Configuration des majorations nuit et férié NGAP

Ajout de la fenêtre de paramétrage pour saisir les montants des majorations nuit et férié pour les actes NGAP au forfait



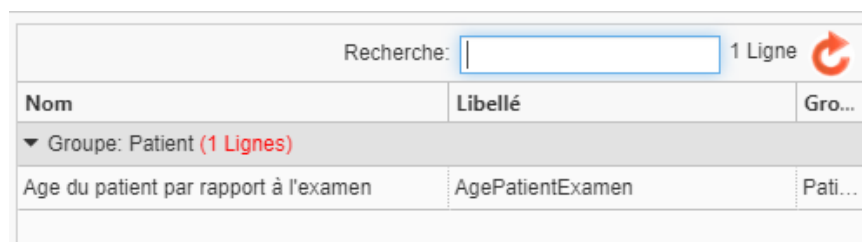
Majoration nuit/férié	
Majoration nuit	25.15
Majoration férié	19.06

XADM-1255 - Duplication du protocole ne garde pas les produits du protocole initial

Suite à la duplication d'un examen protocolé, la liste d'activité/poids du protocole est désormais enregistrée.

XADM-1178 - Balise <<AgePatient>> se fusionne par rapport à la date du jour

Ajout de la balise AgePatientExamen pour calculer l'âge du patient par rapport à l'examen et pas par rapport à la date du jour



Nom	Libellé	Gro...
▼ Groupe: Patient (1 Lignes)		
Age du patient par rapport à l'examen	AgePatientExamen	Pati...

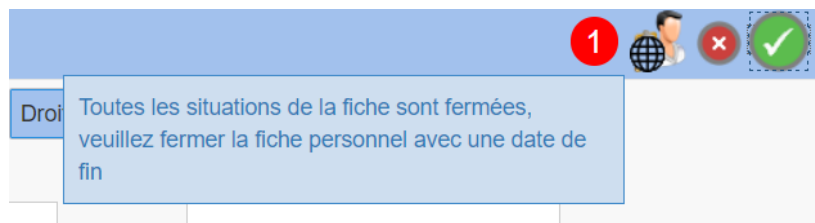
XADM-1120 - Suisse : Modèle de relance pour les échéances

Ajout des balises pour la gestion des échéances.

XADM-1171 - Fermer les situations quand le fiche du personnel est fermée

Si on clôture une fiche patient en mettant une date de fin, dorénavant toutes les situations sont également clôturées avec une date de fin

Si toutes les situations sont fermées sans que la fiche soit fermée, on met un message pour demander de la fermer



XADM-1207 - Empêcher de décocher la case "non titulaire" sur les fiches médecins

Il n'est plus possible de modifier la case à cocher "Non titulaire" dans une fiche personnel déjà créée, car cela entraînerait des problèmes au niveau des demandes

Fiche	Infos médecin	Situations	Senolog
N° ADELI	511045288		
N° RPPS			
Type de carte PS	Carte Professionnel de Sar		
Conventionné			
Caisse gestionnaire	0	Pc	
	<input checked="" type="checkbox"/> Non Titulaire	<input type="checkbox"/>	
	<input type="checkbox"/> Interdit FS	<input type="checkbox"/>	

XADM-1229 - Information réduction des images

Si on utilise le nouvel éditeur, le message de réduction des images à la validation demandait d'aller dans l'onglet Outils, ce qui n'est pas le cas pour le nouvel éditeur où le bouton se trouve dans l'onglet "Outils EDL"

