

Documentation des nouveautés 7.2.33



XPLORE ADMINISTRATION

XADM-1403 - Appels externes : Ajout de nouvelles balises

Des nouvelles balises ont été ajoutées aux appels externes :

- <NUMSAL> : Identifiant de la salle
- <LIEU> : Code lieu de la salle
- <LIBSAL> : Libellé de la salle
- <CODEXA_ADM> : Code SIH Examen

XADM-1390 - Dans la caisse rendre obligatoire la saisie du régime, caisse et centre

Dans la fiche de caisse, en création ou modification la saisie du régime, caisse et centre est devenu obligatoire.

Caisse
Modification

Détail P. financiers Mutuelles Chorus

Code de l'organisme: 011312222
Nom de l'organisme: Caisse test
Taux de remboursement: 70% Dernier bordereau

Adresse
Code postal Ville

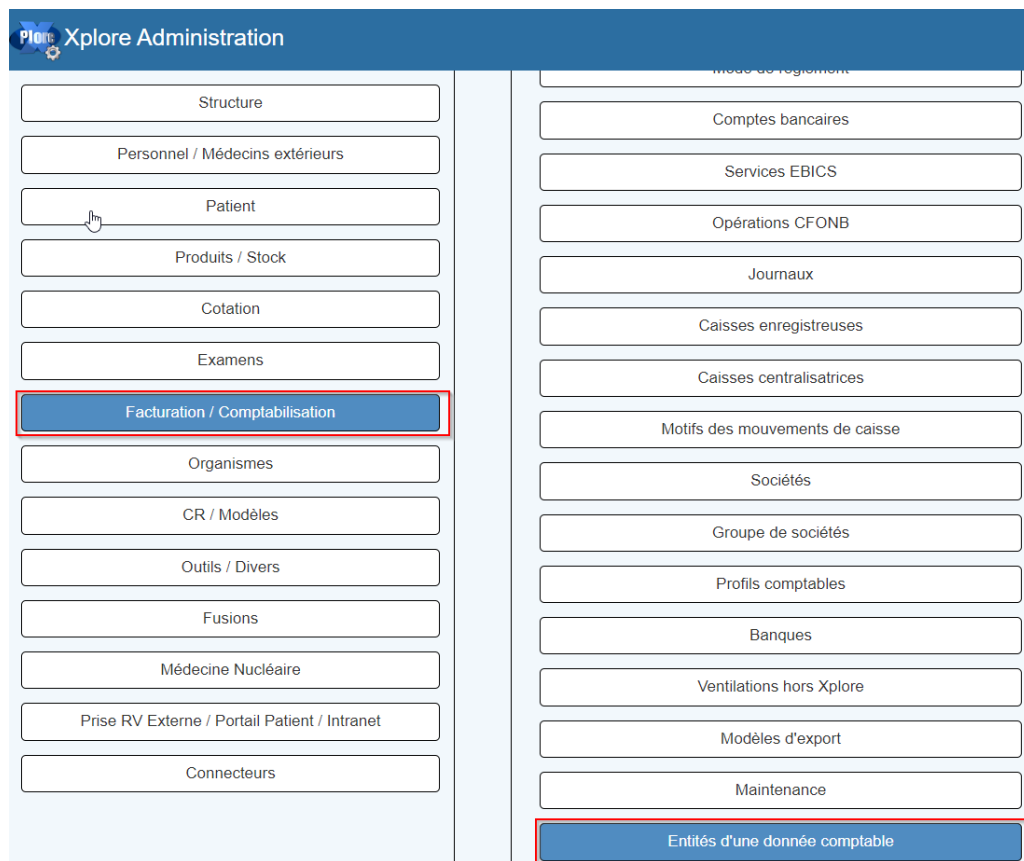
Nom Contact
Adresse électronique
Tél. professionnel Fax

Télétransmission
Code régime S.S. Code caisse S.S. Code centre S.S.
 A transmettre

Champ 'Code régime S.S.': la saisie est obligatoire
Champ 'Code caisse S.S.': la saisie est obligatoire
Champ 'Code centre S.S.': la saisie est obligatoire

XADM-1426 - Paramétrage comptable par date : Fenêtre de consultation du paramétrage selon la balise

Une nouvelle rubrique “Entités d'une donnée comptable” a été ajoutée à l’onglet “Facturation / Comptabilisation” de Xplore Administration.



Elle permet de lister les paramètres par date créés en fonction de la balise sélectionnée, et d’accéder à ces paramètres *via* le bouton associé dans la colonne “Action”.

Entités d'une donnée comptable

Balise: Compte collectif Client

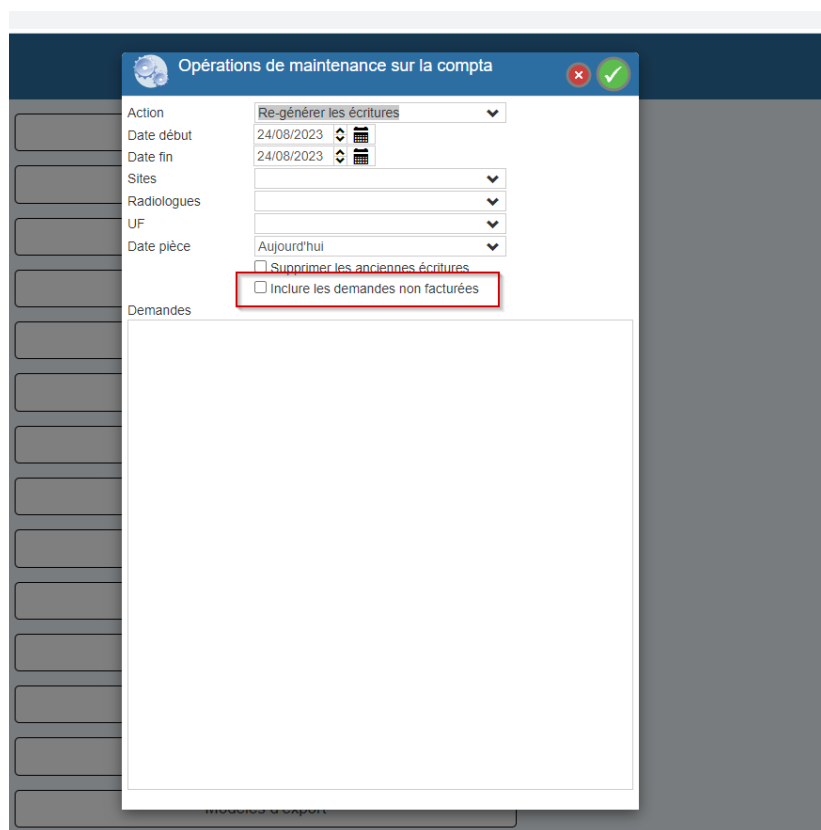
Type: H_PRFCTPT (10 Lignes)

Type	Code	Date début	Date fin	Valeur	Action
H_PRFCTPT	A11161830683	01/01/1900	31/12/2019	411000000000	[Icon]
H_PRFCTPT	A11161532480	01/01/1900		411000000000	[Icon]
H_PRFCTPT	A11161536087	01/01/1900		411000000000	[Icon]
H_PRFCTPT	A11161536151	01/01/1900		411000000000	[Icon]
H_PRFCTPT	A11161654059	01/01/1900		411000000000	[Icon]
H_PRFCTPT	A11161535790	01/01/1900		411000000000	[Icon]
H_PRFCTPT	A11161535956	01/01/1900		411000000000	[Icon]
H_PRFCTPT	A11161536041	01/01/1900		411000000000	[Icon]
H_PRFCTPT	A11161530683	01/01/2020	31/12/2023	411002	[Icon]
H_PRFCTPT	A11161530683	01/01/2024		411200	[Icon]
Type: H_SOCIETE (4 Lignes)					
H_SOCIETE	RSR	01/01/1900		411COLRSR	[Icon]
H_SOCIETE	SCP	01/01/1900		411COLSCP	[Icon]
H_SOCIETE	SELARL	01/01/1900		411SELARL	[Icon]
H_SOCIETE	SELAS	01/01/1900		411<SITE><UF>	[Icon]
Type: H_UNIT (8 Lignes)					
H_UNIT	CDF	01/01/1900		411000000000	[Icon]
H_UNIT	THR	01/01/1900		411000000000	[Icon]
H_UNIT	MITOM	01/01/1900		411000000000	[Icon]
H_UNIT	MIRM	01/01/1900		411000000000	[Icon]
H_UNIT	MHOS	01/01/1900		411000000000	[Icon]
H_UNIT	CMCR	01/01/1900		411000000000	[Icon]
H_UNIT	MIRMV	01/01/1900		411000000000	[Icon]
H_UNIT	CIRM	01/01/1900		411000000000	[Icon]

Inclure les valeurs obsolètes

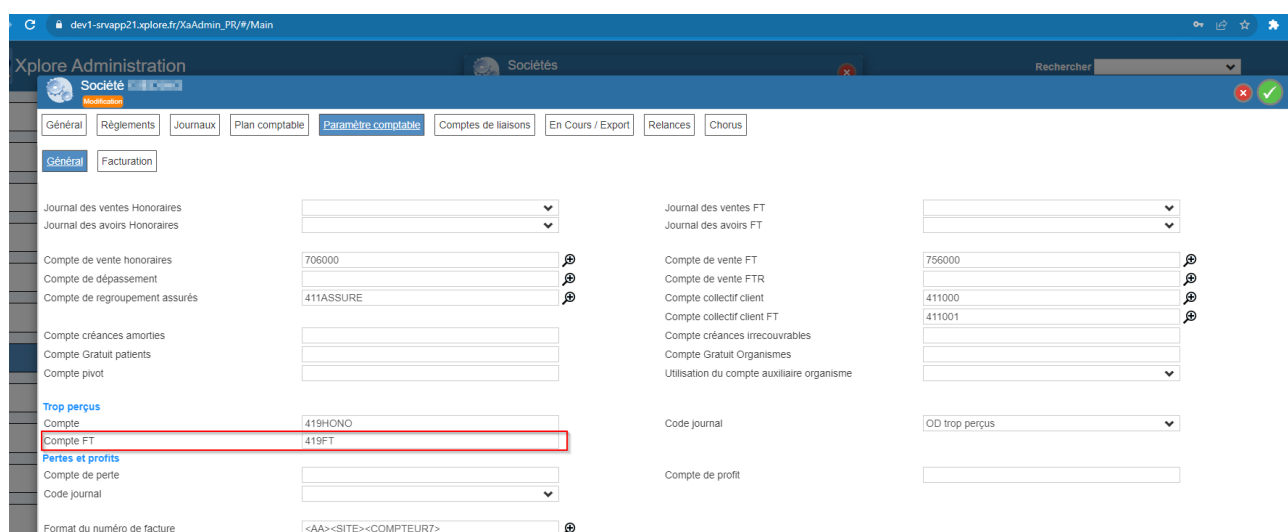
XADM-1413 - Outil de maintenance de régénération des écritures de ventes

Sur l'outil de maintenance compta, pour la génération des écritures de vente : possibilité d'inclure les demandes non facturées.



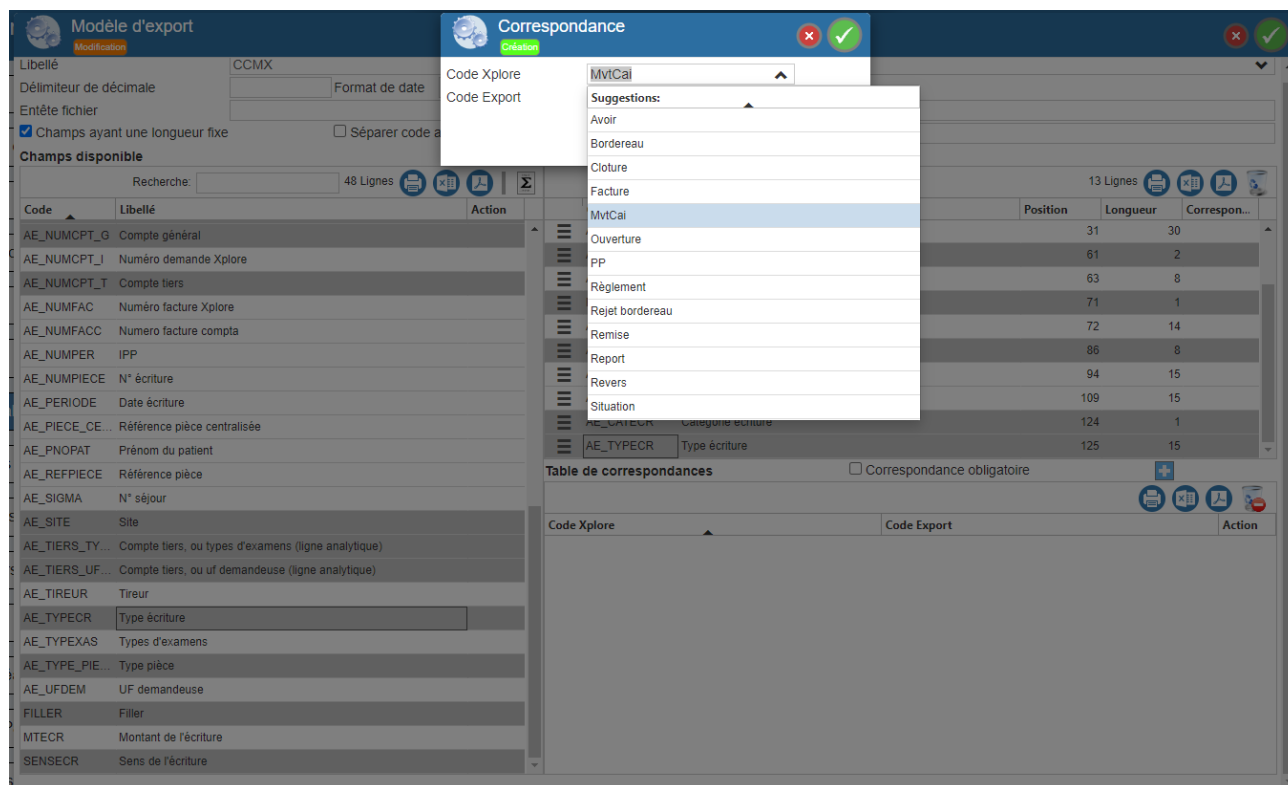
XADM-1410 - Gérer un compte de trop perçu FT au niveau de la société

Ajout du compte trop perçu FT sur le paramétrage de la société



Si le compte de trop perçu FT diffère du compte de trop perçu honoraires, alors l'application du trop-perçu sera séparée entre honoraire et forfait technique. Dans le cas contraire, le trop-perçu s'appliquera par rapport au solde global.

XADM-1391 - Ajouter dans le modèle d'export la correspondance MvtCai dans le champ AE_TYPECR



XADM-1373 - Paramétrage pour rechercher le nom payeur sur le libellé libre au niveau du compte bancaire

Sur Xplore Administration, sur l'écran de paramétrage d'un Compte Bancaire, il est possible de préciser le champ Libellé Libre qui sera utilisé pour rechercher le Nom Payeur. Le nom du payeur restera prioritaire, mais s'il ne trouve pas le nom du payeur, il utilisera le champ indiqué ici avant de s'appuyer sur le libellé de l'opération.

Compte bancaire BNP090(BNP PARIBAS SEP)

Général | Journaux | Chorus

Code: BNP090

Libellé: BNP PARIBAS SEP

Code société: SEP

Infos bancaires

Code pays:

Code banque: 30004

Code guichet: 00753

Numéro de compte: 00010312090

Clé: 48

Code swift:

Rapprochement bancaire

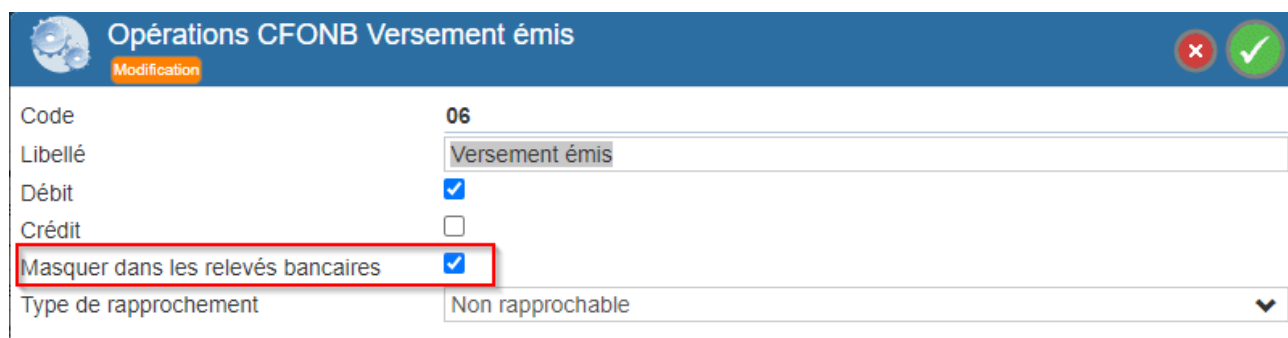
Code dictionnaire: BNP

Exclure du rapprochement automatique:

Rechercher le nom payeur sur: Libellé libre

XADM-1340 - Avoir la possibilité de masquer certains codes opération CFONB dans les relevés bancaires

Il est possible de masquer les opérations non rapprochables au niveau des relevés bancaires

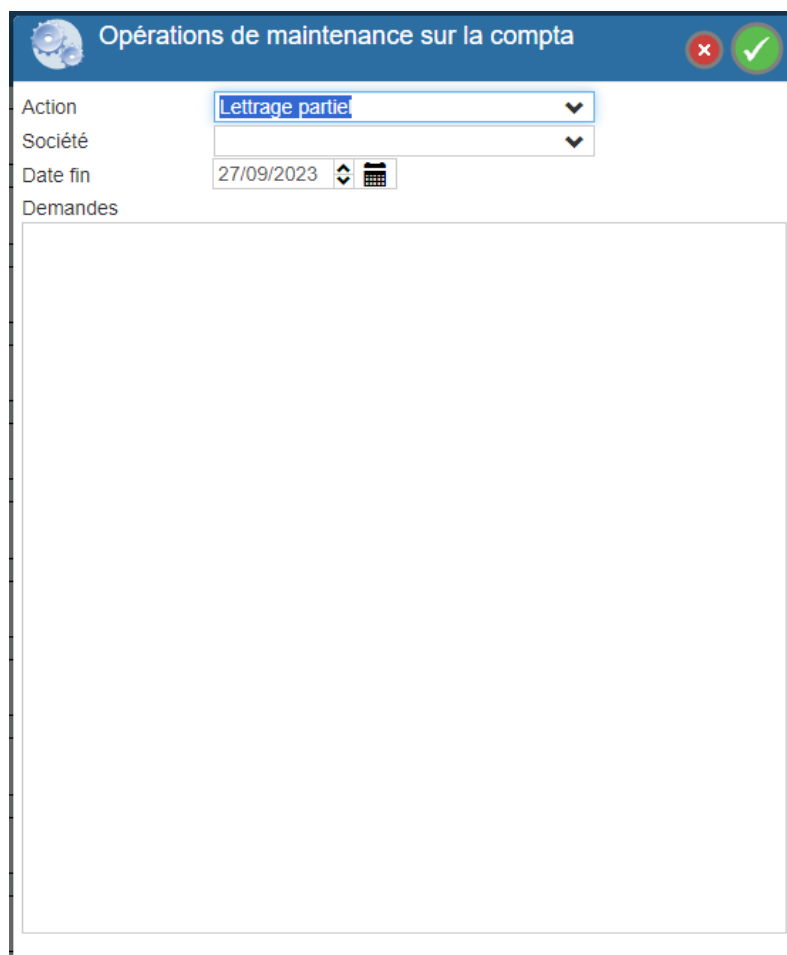


The screenshot shows a window titled "Opérations CFONB Versement émis" with a "Modification" button. The form contains the following fields:

Code	06
Libellé	Versement émis
Débit	<input checked="" type="checkbox"/>
Crédit	<input type="checkbox"/>
Masquer dans les relevés bancaires	<input checked="" type="checkbox"/>
Type de rapprochement	Non rapprochable

XADM-1321 - Outil de maintenance comptable / Ajouter lettrage partiel

Ajout de l'opération de Lettrage Partiel via XnAdmin



The screenshot shows a window titled "Opérations de maintenance sur la compta". The form contains the following fields:

Action	Lettrage partiel
Société	
Date fin	27/09/2023
Demandes	

Il est désormais possible de lancer un Lettrage Partiel via XnAdmin. Cette fonctionnalité se trouve dans **Facturation / Comptabilisation > Maintenance**.

Sélectionnez l'action "Lettrage Partiel". Vous pouvez de plus préciser les sociétés et demandes traitées.

XADM-1404 - Libellé court UF augmenté à 40 caractères.

Le libellé des UFs a désormais été augmenté à 40 caractères.

XADM-1419 - Paramétrage de l'interface XnExtractInfosPRA

Le paramétrage de l'interface XnExtractInfosPRA a été ajouté à Xplore Administration. Cette interface permet d'extraire des informations concernant les RDV (simples et protocolés) et les demandes de RDV futurs afin de permettre un "Plan de Reprise d'Activité" (PRA) si nécessaire.

Ce paramétrage est accessible uniquement pour le compte Support

Il est disponible dans le menu "Connecteurs" puis "Paramétrage XnExtractInfosPRA (support uniquement) "

XADM-1397 - Compléter le paramétrage Fhir

L'interface XnFhirClient, en complément de sa fonction d'alimentation du serveur FHIR avec les RDV pris dans Xplore, gère également un webservice d'interrogation des RDV Externe pour un patient.

Le paramétrage FHIR a donc été complété avec l'URL d'accès aux webservices de XnFhirClient. Si cette URL est renseignée, les RDV externes du patient sont récupérés via le serveur Fhir. Sinon, ils le sont de la façon habituelle, via la table H_RV_EXT

XADM-1395 - Paramétrage de l'interfaçage avec un serveur FHIR

Une nouvelle rubrique "Paramétrage Fhir" a été ajoutée à l'onglet "Connecteurs" de Xplore Administration.

Cette rubrique permet de renseigner les paramètres nécessaires à l'interfaçage d'Xplore avec un serveur Fhir. Elle n'est disponible que pour le compte Support EDL.

Site	Libellé	Ville	Code agenda	Actif
001	Centre de soins	Paris	AGD001	<input checked="" type="checkbox"/>
002	Centre de soins	Paris		<input type="checkbox"/>
003	Centre de soins	Paris		<input type="checkbox"/>
004	Centre de soins	Paris		<input type="checkbox"/>
005	Centre de soins	Paris		<input type="checkbox"/>
006	Centre de soins	Paris		<input type="checkbox"/>
007	Centre de soins	Paris		<input type="checkbox"/>
008	Centre de soins	Paris		<input type="checkbox"/>
009	Centre de soins	Paris		<input type="checkbox"/>
010	Centre de soins	Paris		<input type="checkbox"/>
011	Centre de soins	Paris		<input type="checkbox"/>
012	Centre de soins	Paris		<input type="checkbox"/>
013	Centre de soins	Paris		<input type="checkbox"/>
014	Centre de soins	Paris		<input type="checkbox"/>
015	Centre de soins	Paris		<input type="checkbox"/>

En haut de la fenêtre, on retrouve :

- Les paramètres permettant de se connecter au serveur Fhir (Url, Login et mot de passe).
- Le Namespace Xplore permet d'indiquer l'espace du serveur Fhir dans lequel Xplore a le droit de gérer des RDV.
- Les codes des agendas dédiés à chaque site sur le serveur Fhir.

Important : seuls les RDV des sites cochés "actifs" sont envoyés par Xplore sur le serveur Fhir.

XADM-1362 - Ajouter des codes ressource pour la description de contrôle de qualité MN

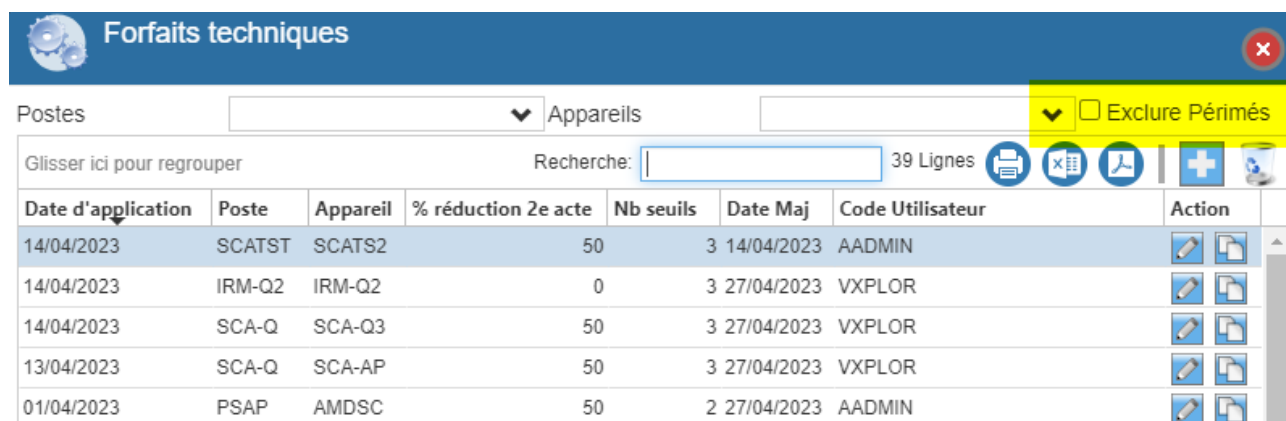
L'écran de paramétrage des contrôles qualité personnalisés comporte dans son ensemble la possibilité de traduire le texte via les ressources langues habituelles. Jusqu'à maintenant une partie contenait un affichage uniquement disponible en français.











XADM-1346 - Menu Outils/Registres "Module inconnu"

La liste de sélection pour filtrer les registres a été simplifiée pour inclure uniquement le code module.

XADM-1288 - Exclure les paramètres périmés des Forfaits Techniques

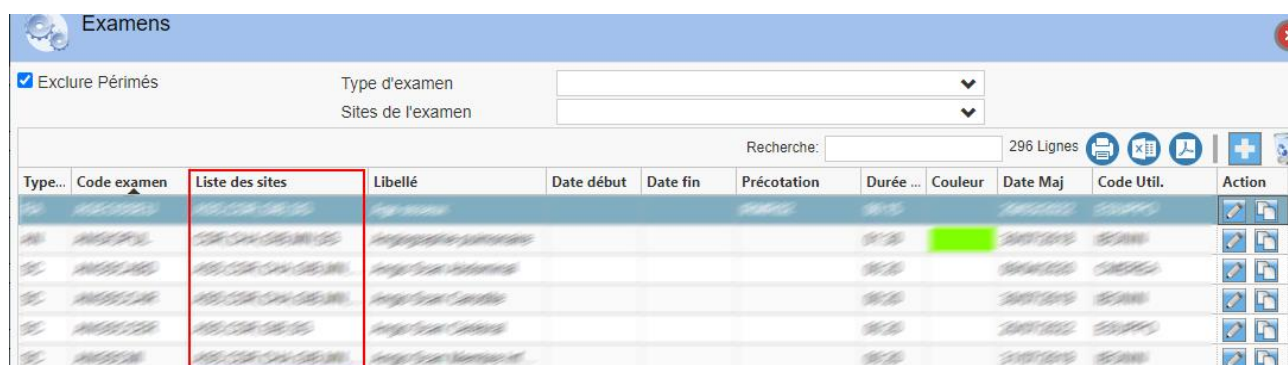
Ajout d'une case à cocher sur la liste du paramétrage des forfaits techniques, pour n'afficher que les paramètres qui sont encore valables à la date d'application.



Date d'application	Poste	Appareil	% réduction 2e acte	Nb seuils	Date Maj	Code Utilisateur	Action
14/04/2023	SCATST	SCATS2	50	3	14/04/2023	AADMIN	 
14/04/2023	IRM-Q2	IRM-Q2	0	3	27/04/2023	VXPLOR	 
14/04/2023	SCA-Q	SCA-Q3	50	3	27/04/2023	VXPLOR	 
13/04/2023	SCA-Q	SCA-AP	50	3	27/04/2023	VXPLOR	 
01/04/2023	PSAP	AMDSC	50	2	27/04/2023	AADMIN	 

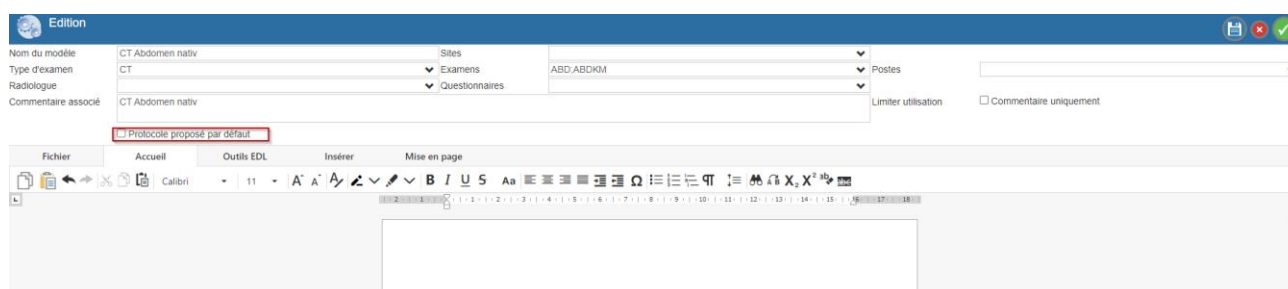
XADM-1297 - Ajout colonne code site + filtre dans le TDB des examens

Depuis le paramétrage des examens (depuis Xplore Administration), la colonne de la liste des sites a été ajoutée.



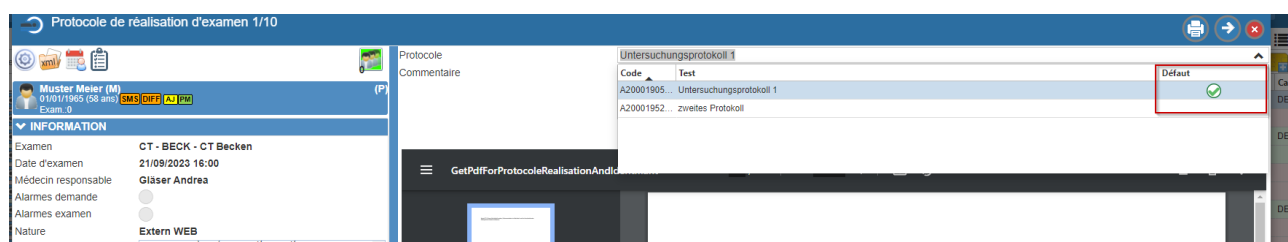
XADM-1430 - Ajouter un protocole de réalisation par défaut dans les paramètres de l'examen (rechtfertigende Indikation)

Option "Protocole proposé par défaut" ajouté dans le paramétrage des protocoles de réalisation



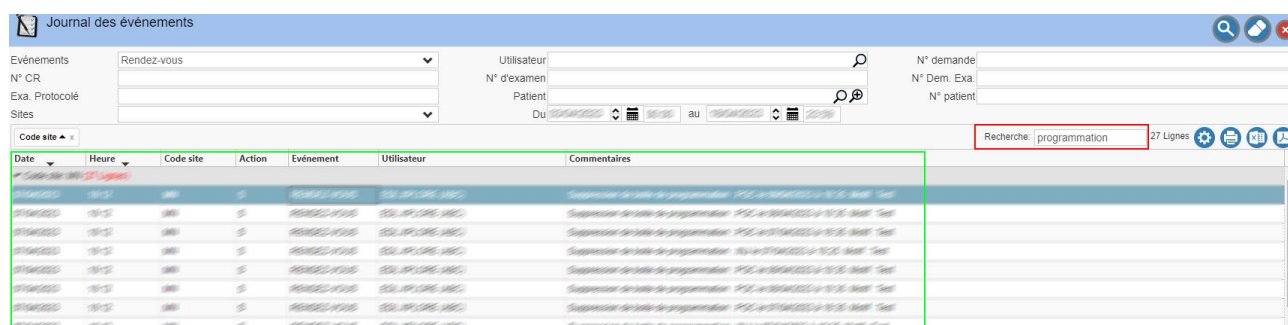
Sur l'écran du protocole de réalisation, si dans la combo affichant la liste de protocoles autorisés, il existe au moins un protocole avec "proposé par défaut" de coché, alors il sera automatiquement sélectionné.

La combo affichera également la colonne "Défaut" dans la combo pour mettre en évidence les protocoles qui ont cette propriété



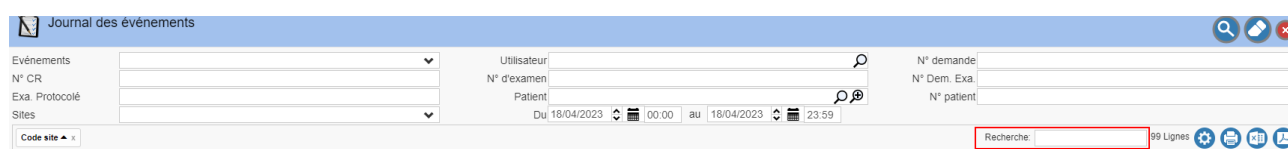
XADM-1312 - Suivi complet de la journalisation des boites de programmation.

Depuis le “Journal des événements”, il est maintenant possible de filtrer les boites de programmation. Chaque traitement de type “création”, “modification”, “suppression”, est journalisé (encadré en vert ci-dessous).



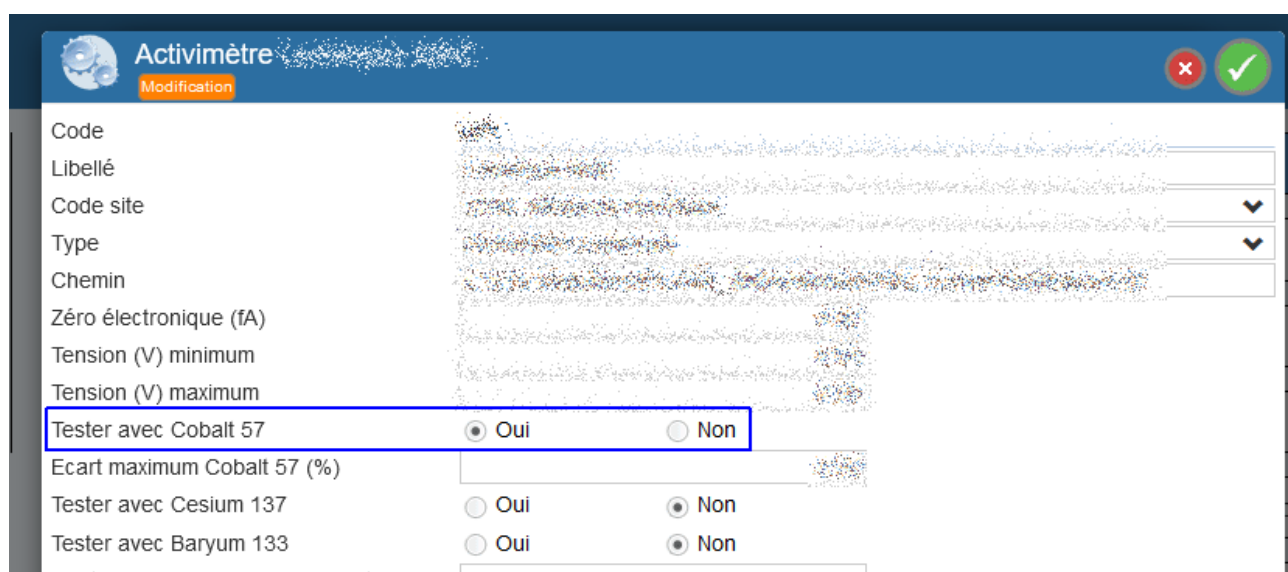
XADM-1234 - Ajouter un searchbox pour une recherche de texte libre

Depuis le “Journal des événements”, un champ recherche (ci-après) permet de filtrer les résultats depuis le contenu du champ commentaire.



XADM-1276 - Pouvoir réaliser un test d'activimètre avec une source de Cobalt 57

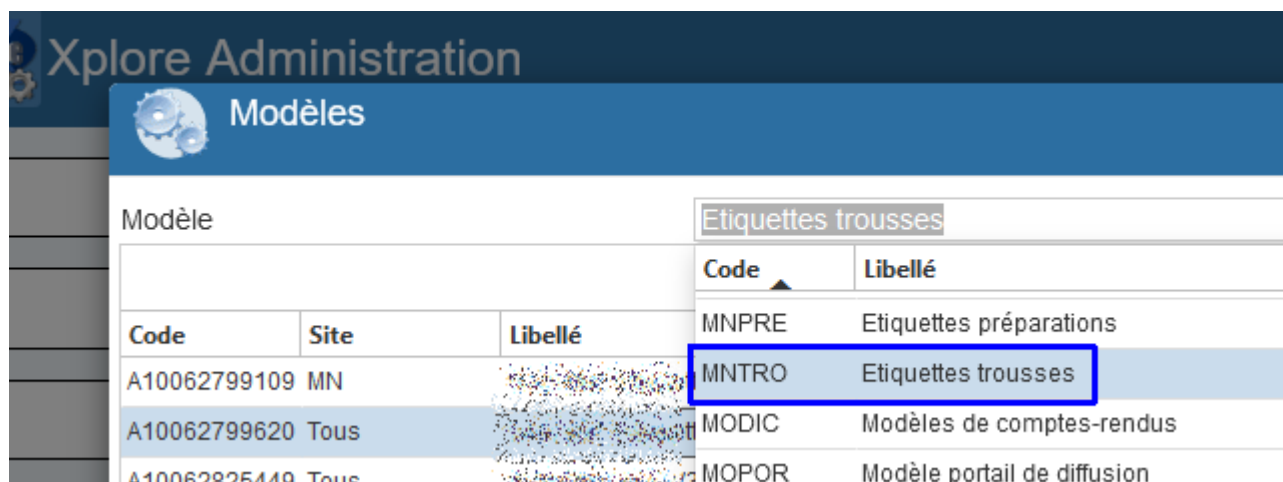
La possibilité de réaliser des contrôles d'activimètre avec des sources de Cobalt 57 a été rajoutée, en plus des sources de Baryum et Césium existantes. L'option est à activer sur la fiche activimètre (accessible via Administration > Médecine Nucléaire > Préparation > Activimètres > Editer ou Ajouter)



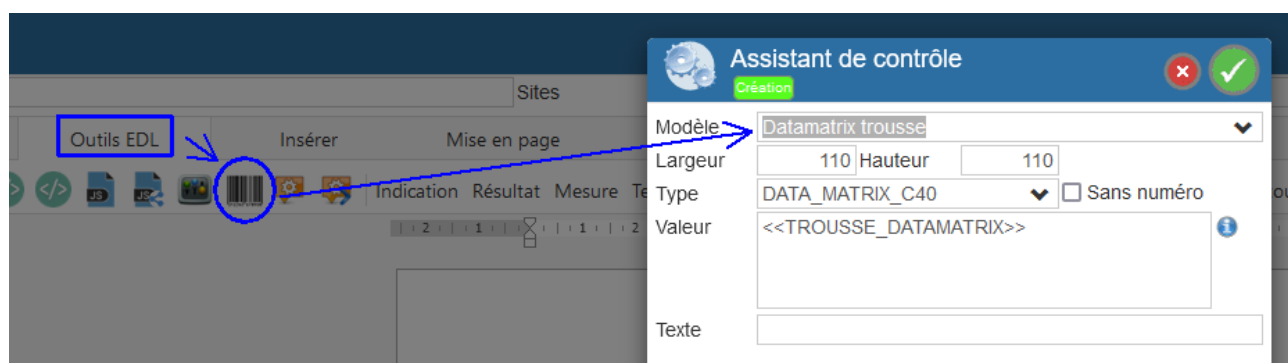
Pour pouvoir réaliser le contrôle, il est nécessaire d'abord de commander et réceptionner en stock une source paramétrée avec l'isotope Cobalt 57 sur sa fiche produit. Ensuite la saisie de l'activité mesurée sera proposée en cliquant sur l'icône cocarde “Création d'un contrôle” à côté de l'activimètre en bas à gauche du tableau de bord Préparation.

XADM-1365 - Création d'un type de modèle étiquette MN pour les Trousses

Un nouveau modèle document de type "Étiquettes trousses" (MNTRO) a été rajouté pour paramétrage via le module Admin prévu pour une utilisation dans le cadre de scan de code-barres tout au long du procès de réception, préparation et dispensation en Médecine Nucléaire/Radiopharmacie.



Via l'éditeur de modèle il est possible de d'inclure, en plus des balises à disposition, un code-barres de type "Datamatrix" en passant par l'onglet Outils EDL, le symbole de code-barres et en sélectionnant "Datamatrix trousses". Cela permet de générer un code-barres qui comporte le "Code produit – Fournisseur" de la fiche produit (code CIP), le numéro de lot et la date péremption :



XADM-1284 - Ajouter le format de date longues pour la date examen prévue dans la rubrique examen multiple des modèles de Convocations et protocoles (Examens protocolés)

Une balise multiple de format de date longue (concernant la date prévue d'examen/phase de protocole) est maintenant disponible dans les modèles de document type "Convocations et protocoles (Examens protocolés)" (CONVP) comme existait déjà en balise simple pour les modèles "Convocations" (CONVO).

Nom	Libellé	Gro...
▼ Groupe: Détail examen (multiple) (1 Lignes)		
Date prévue de l'examen (Long)	*EXAMEN_DET_DATEXA_LONG	Dét...

XADM-1216 - Trier / gérer les insertions automatiques

Dans la rubrique “Insertions automatiques”, la liste de ces dernières **exclut** désormais celles qui sont **périmées par défaut**.

Code	Site	Utilisateur	Secrétariat	Type d'examen	Exams	Libellé	Masqué	Taille	Date Maj	Code Utilisateur	Action
A10094863107		LELOIR LIONEL		IR		LL_IRMTECSACROILIAQUE	<input type="checkbox"/>		877 27/06/2017	SFARAR	
A10094862558		LELOIR LIONEL		IR		LL_IRMTECTROUBLECOGNITIF	<input type="checkbox"/>		1 153 05/09/2020	LLELOI	
A11105024293		LELOIR LIONEL			E54:MAM0	LL_MAMECHO2	<input type="checkbox"/>		3 120 15/01/2021	LLELOI	
A10096179462		ARTUS ELODIE				LL_MAMMO	<input type="checkbox"/>		2 993 08/06/2017	EARTUS	
A1011428806		LELOIR LIONEL		MA	MAM2:MA	LL_MAMMO 2	<input type="checkbox"/>		2 884 27/01/2021	LLELOI	
A10115523261		LELOIR LIONEL		MA	MAMDEP2	LL_MAMMO-ECHO1	<input type="checkbox"/>		3 089 15/01/2021	LLELOI	
A10125401453		LELOIR LIONEL		MA	MAM2:MA	LL_MAMMO1	<input type="checkbox"/>		2 899 15/01/2021	LLELOI	
A11147477032		LELOIR LIONEL		EC:RX	R72.E66.R73	LL_NEPHROSTOMIE	<input type="checkbox"/>		3 765 21/01/2021	LLELOI	
A11153438374						LL_ORDONFILTRATION	<input type="checkbox"/>		1 737 03/02/2020	SFARAR	
A11148283041		LELOIR LIONEL		OS	DENS1	LL_OSTEOODENSITO	<input type="checkbox"/>		6 110 06/10/2020	LLELOI	
A10094863598		LELOIR LIONEL		EC:MA:OS:RX		LL_OSTRAUMA	<input type="checkbox"/>		1 733 13/10/2020	LLELOI	
A10094863256		LELOIR LIONEL		EC:MA:OS:RX		LL_PANO	<input type="checkbox"/>		2 749 23/10/2020	LLELOI	
A11150110646		LELOIR LIONEL		EC	E1:E4:E11...	LL_PCT ASCITE	<input type="checkbox"/>		2 397 07/09/2020	LLELOI	
A10120868315		LELOIR LIONEL		EC:RX		LL_PICC LINE	<input type="checkbox"/>		3 332 20/11/2020	LLELOI	
A11152209992	CTH:MED:REP...	LELOIR LIONEL		RX	R94.R95.R	LL_RACHISLOMB	<input type="checkbox"/>		3 151 12/06/2020	LLELOI	
A11153634347		LELOIR LIONEL		EC:RX	E69.R35	LL_RX US Epaula	<input type="checkbox"/>		3 410 05/10/2020	LLELOI	
A10121718087		LELOIR LIONEL		RX	R35:ARTE...	LL_RXEPAULE	<input type="checkbox"/>		2 417 08/08/2020	LLELOI	
A10141525248		LELOIR LIONEL		RX	R23	LL_RXinus	<input type="checkbox"/>		1 544 15/05/2019	LLELOI	
A11150014775		LELOIR LIONEL		SC		LL_SCAN SYMBIOS	<input type="checkbox"/>		3 773 28/01/2021	LLELOI	
A10094863524		LELOIR LIONEL		SC		LL_SCANCEREBRAL	<input type="checkbox"/>		3 397 13/08/2020	LLELOI	
A11167278480		LELOIR LIONEL		SC	INFARTPO...	LL_SCANHIAT	<input type="checkbox"/>		3 000 02/02/2021	LLELOI	
A10115808127		LELOIR LIONEL		SC	INFARTPO...	LL_SCANINFART	<input type="checkbox"/>		3 704 02/02/2021	LLELOI	
A10111821522		LELOIR LIONEL		SC	INFORLO...	LL_SCANINFEPI	<input type="checkbox"/>		3 453 02/02/2021	LLELOI	
A101833266		LELOIR LIONEL		SC	COLOSCAN	LL_SCANTECCOLO	<input type="checkbox"/>		1 117 05/11/2018	LLELOI	
A10130626494		LELOIR LIONEL		SC	ABDOANO...	LL_SCATECTAP	<input type="checkbox"/>		3 598 21/01/2021	LLELOI	
A10117453226		LELOIR LIONEL		SC	ABDOPEL...	LL_TDMabdspeiv	<input type="checkbox"/>		4 245 30/01/2021	LLELOI	

Une **checkbox** permet d’inclure les insertions obsolètes (c’est-à-dire, utilisées par un personnel ne faisant plus partie du service) ; les lignes correspondantes apparaissent alors **barrées**.

Code	Site	Utilisateur	Secrétariat	Type d'examen	Exams	Libellé	Masqué	Taille	Date Maj	Code Utilisateur	Action
A10125401453		LELOIR LIONEL		MA	MAM2:MA	LL_MAMMO1	<input type="checkbox"/>		2 899 15/01/2021	LLELOI	
A11148180606		TELEMIS-STE		MA	MAM2:MA	LL_MAMMO1	<input checked="" type="checkbox"/>		2 899 09/10/2019	LDOMEL	
A11147477032		LELOIR LIONEL		EC:RX	R72.E66.R73	LL_NEPHROSTOMIE	<input type="checkbox"/>		3 765 21/01/2021	LLELOI	
A11148180610		TELEMIS-STE		EC:RX	R72.E66.R73	LL_NEPHROSTOMIE	<input checked="" type="checkbox"/>		2 966 09/10/2019	LDOMEL	
A11153438374						LL_ORDONFILTRATION	<input type="checkbox"/>		1 737 03/02/2020	SFARAR	
A11148180670		TELEMIS-STE		OS		LL_OSTEO	<input checked="" type="checkbox"/>		4 388 09/10/2019	LDOMEL	
A11148283041		LELOIR LIONEL		OS	DENS1	LL_OSTEOODENSITO	<input type="checkbox"/>		6 110 06/10/2020	LLELOI	
A10094863598		LELOIR LIONEL		EC:MA:OS:RX		LL_OSTRAUMA	<input type="checkbox"/>		1 733 13/10/2020	LLELOI	
A11148180684		TELEMIS-STE		EC:MA:OS:RX		LL_OSTRAUMA	<input checked="" type="checkbox"/>		1 463 09/10/2019	LDOMEL	
A10094863256		LELOIR LIONEL		EC:MA:OS:RX		LL_PANO	<input type="checkbox"/>		2 749 23/10/2020	LLELOI	
A11148180675		TELEMIS-STE		EC:MA:OS:RX		LL_PANO	<input checked="" type="checkbox"/>		2 648 09/10/2019	LDOMEL	
A11150110646		LELOIR LIONEL		EC	E1:E4:E11...	LL_PCT ASCITE	<input type="checkbox"/>		2 397 07/09/2020	LLELOI	
A10120868315		LELOIR LIONEL		EC:RX		LL_PICC LINE	<input type="checkbox"/>		3 332 20/11/2020	LLELOI	
A11148180606		TELEMIS-STE		EC:RX		LL_PICLINE	<input checked="" type="checkbox"/>		3 066 09/10/2019	LDOMEL	
A11148180687		TELEMIS-STE		RX		LL_PLOT	<input checked="" type="checkbox"/>		1 484 09/10/2019	LDOMEL	
A11152209992	CTH:MED:REP...	LELOIR LIONEL		RX	R94.R95.R	LL_RACHISLOMB	<input type="checkbox"/>		3 151 12/06/2020	LLELOI	
A11153634347		LELOIR LIONEL		EC:RX	E69.R35	LL_RX US Epaula	<input type="checkbox"/>		3 410 05/10/2020	LLELOI	
A10121718087		LELOIR LIONEL		RX	R35:ARTE...	LL_RXEPAULE	<input type="checkbox"/>		2 417 08/08/2020	LLELOI	
A11148180610		TELEMIS-STE		RX	R35:ARTE...	LL_RXEPAULE	<input checked="" type="checkbox"/>		2 349 09/10/2019	LDOMEL	
A10141525248		LELOIR LIONEL		RX	R23	LL_RXinus	<input type="checkbox"/>		1 544 15/05/2019	LLELOI	
A11148180610		TELEMIS-STE		RX	R23	LL_RXinus	<input checked="" type="checkbox"/>		1 544 09/10/2019	LDOMEL	
A11150014775		LELOIR LIONEL		SC		LL_SCAN SYMBIOS	<input type="checkbox"/>		3 773 28/01/2021	LLELOI	
A10094863524		LELOIR LIONEL		SC		LL_SCANCEREBRAL	<input type="checkbox"/>		3 397 13/08/2020	LLELOI	
A11148180682		TELEMIS-STE		SC		LL_SCANCEREBRAL	<input checked="" type="checkbox"/>		2 746 09/10/2019	LDOMEL	
A11167278480		LELOIR LIONEL		SC	INFARTPO...	LL_SCANHIAT	<input type="checkbox"/>		3 000 02/02/2021	LLELOI	
A10115808127		LELOIR LIONEL		SC	INFARTPO...	LL_SCANINFART	<input type="checkbox"/>		3 704 02/02/2021	LLELOI	

XADM-1130 - Ajout de balises d'Activité Théorique en Temps Réel pour l'édition d'étiquettes MN

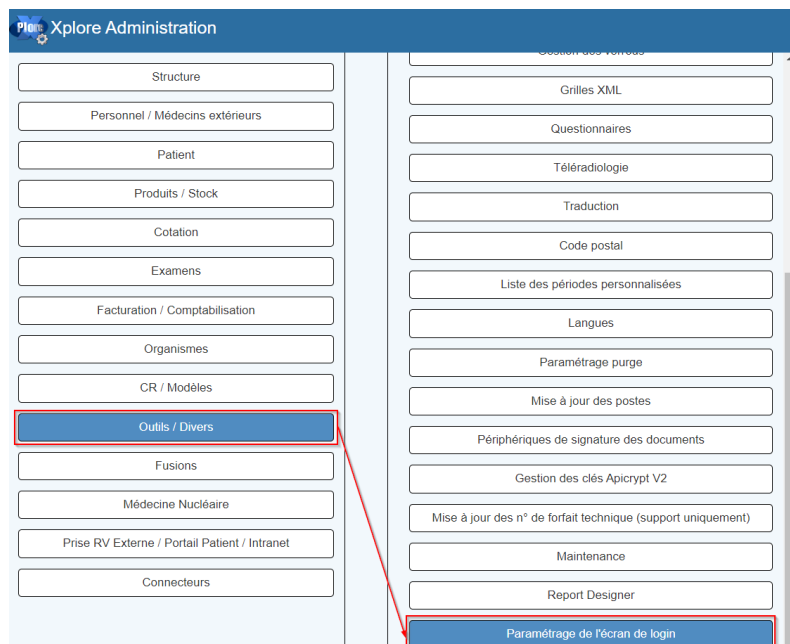
Dans les modèles d'étiquette Médecine Nucléaire de type “Etiquettes préparations” (MNPRES) & “Etiquettes seringues” (MNETI), des balises ont été mises à disposition pour pouvoir inclure les informations d’activité théorique en temps réel (valeur et date/heure) lors de l’édition des étiquettes.

▼ Groupe: Infos Activité théorique courante (2 Lignes)		
Activité théorique courante	ActiviteCourantePreparation	Info...
Date et heure de l'activité courante	DateHeureCourantePreparation	Info...

▼ Groupe: Infos Activité théorique courante (2 Lignes)		
Activité théorique courante	ActiviteCouranteSeringue	Info...
Date et heure de l'activité courante	DateHeureCouranteSeringue	Info...

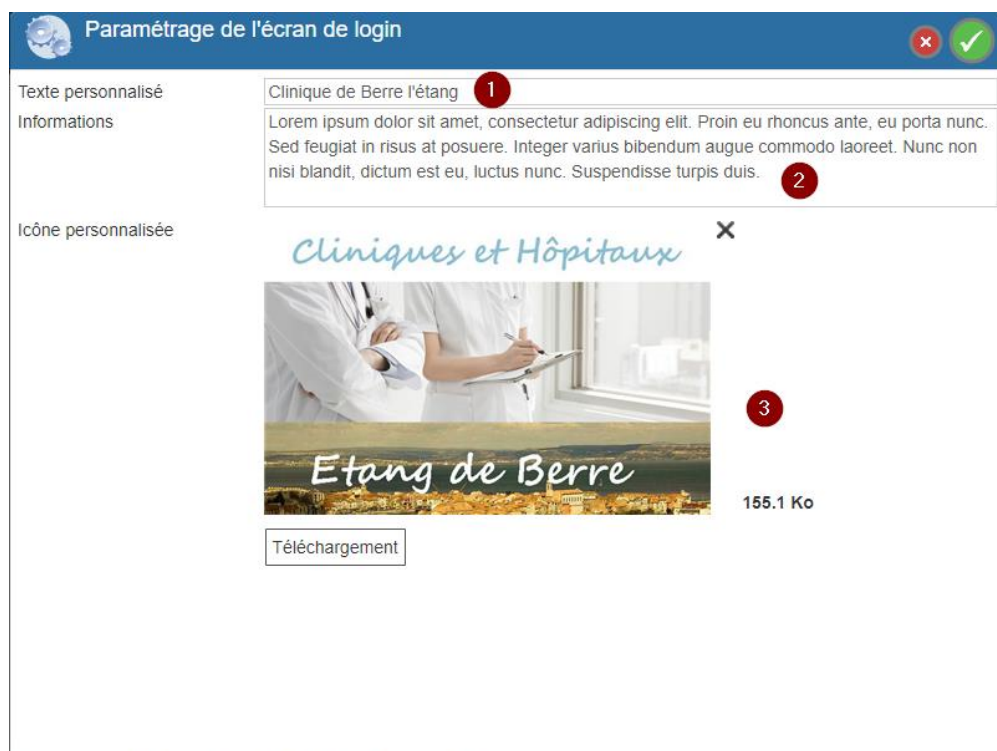
XADM-1425 - Création de l'écran d'administration dédiée la personnalisation de l'écran de login

Une nouvelle rubrique “**Paramétrage de l'écran de login**” a été ajoutée à l'onglet “**Outils / Divers**” de Xplore Administration.



Elle permet de paramétrer les informations affichées sur la page de login de l'application :

1. Le nom de l'établissement
2. Des informations complémentaires à afficher
3. Une icône personnalisée de l'établissement



XADM-1385 - Ajouter une préférence pour séparer les honoraires et FT B2

Ajout de la préférence 60225 pour séparer les honoraires des FT B2

Préférences

Globales **Sites**

Site: GIE SCANNER ROMILLY

Recherche:

Code	Libellé	Valeur
▼ : Demande (1 Lignes)		
60225	Séparation B2 honoraire et FT	Non

XADM-1372 - Fiche prescripteur, numéro externe à 20 caractères

Le numéro de référence externe du prescripteur passe de 12 à 20 caractères

Fiche du prescripteur Création

Préfixe:

Nom:

Prénom:

Langue:

Commentaires:

Informations médecin

Spécialité:

Spécialité OPIM:

Ref. externe médecin: 12345678901234567890

N°Facturation:

Coordonnées

XADM-857 - Possibilité de personnaliser l'affichage des colonnes prescripteurs (Petite roue crantée)

Depuis la liste des prescripteurs, la possibilité de paramétrer les colonnes de la grille de résultat a été ajoutée (encadré en rouge). De plus, la colonne "N° RPPS" (encadrée en vert) a aussi été ajoutée.

Liste des Prescripteurs

Nom: Prénom:

Code postal: Ville:

N° ADELI: N° RPPS: Exclure Périmés

Recherche: 2000 Lignes (Max: 2000)

Nom	Prénom	N° RPPS	Code postal	Ville	Adresse	Ref. exte...	Date début	Date fin	Date Maj	Code Uti...	Action
ARISTO	ANNE		74120	SONNEVILLE	XXXXXXXXXXXXXXXXXXXX		11/01/2000		11/01/2000	000000	
ARISTO	ARISTO	100000	74120	SONNEVILLE	CENTRE MEDICAL MARTEL DE J		01/01/2010		11/01/2000	000000	
ARISTO	FRANCOIS	100000	74120	ARCHEMPS	XXXXXXXXXXXXXXXXXXXX		01/01/2000		11/01/2000	000000	

XADM-1156 - Nouveaux champs fabricant et référence fabricant pour les commandes

Des champs "Fabricant" et "Référence fabricant" ont été rajoutés aux fiches produit. Ces détails peuvent ensuite être exploités lors des commandes via Radiopharmacie/Exploitation en intégrant les balises correspondantes dans les modèles de document de type "Bon de commande" (MNBCO).

The screenshot shows the 'Fiche produit' form with various fields. The 'Fabricant' and 'Référence fabricant' fields are highlighted with a blue box. Other visible fields include 'Code produit (Interne)', 'Code produit - Fournisseur (Code barre)', 'Libellé produit', 'Libellé pour le patient', 'Famille de produits', 'Code facturation', 'DCI', 'Unité de commande', and 'Coefficient de transfert'.

XADM-1363 - Mettre une origine IPP par défaut en cas de création de patient

Ajout de l'origine IPP par défaut dans le site pour qu'elle soit reprise dans la création patient

The screenshot shows the 'Facturation' configuration page. The 'Origines IPP' section is highlighted in yellow, showing 'DOCLIB' selected as the default origin. Other sections include 'Honoraires', 'Forfaits techniques', 'Information Serveur SMTP', and 'Information Serveur POP'.

Honoraires		Forfaits techniques	
Bordereaux papier caisse	<input checked="" type="checkbox"/>	Bordereaux papier mutuelle	<input checked="" type="checkbox"/>
Bordereaux B2 mail	<input checked="" type="checkbox"/>	Bordereaux B2 mail	<input checked="" type="checkbox"/>
Feuilles de soins électroniques (FSE)	<input checked="" type="checkbox"/>		

Information Serveur SMTP
 Serveur: smtp.orange.fr | Compte: l.castell@wanadoo.fr | Mot de passe: | Port:

Information Serveur POP
 Serveur: pop.orange.fr | Compte: l.castell@wanadoo.fr | Mot de passe:

Email caisse pivot: 01348@348.01.rss.fr

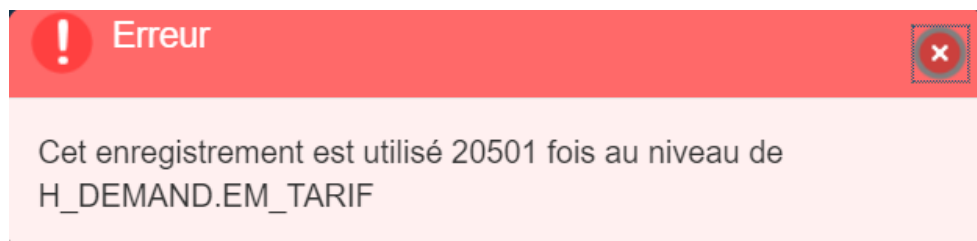
Content description: FH | Norme de fichier B2: CP

Origines IPP: DOCLIB | Origine IPP: DOCLIB

Correctifs

XADM-1335 - Interdire la suppression d'un tarif déjà utilisé.

Si un tarif était utilisé, on pouvait le supprimer, ce n'est plus le cas maintenant.

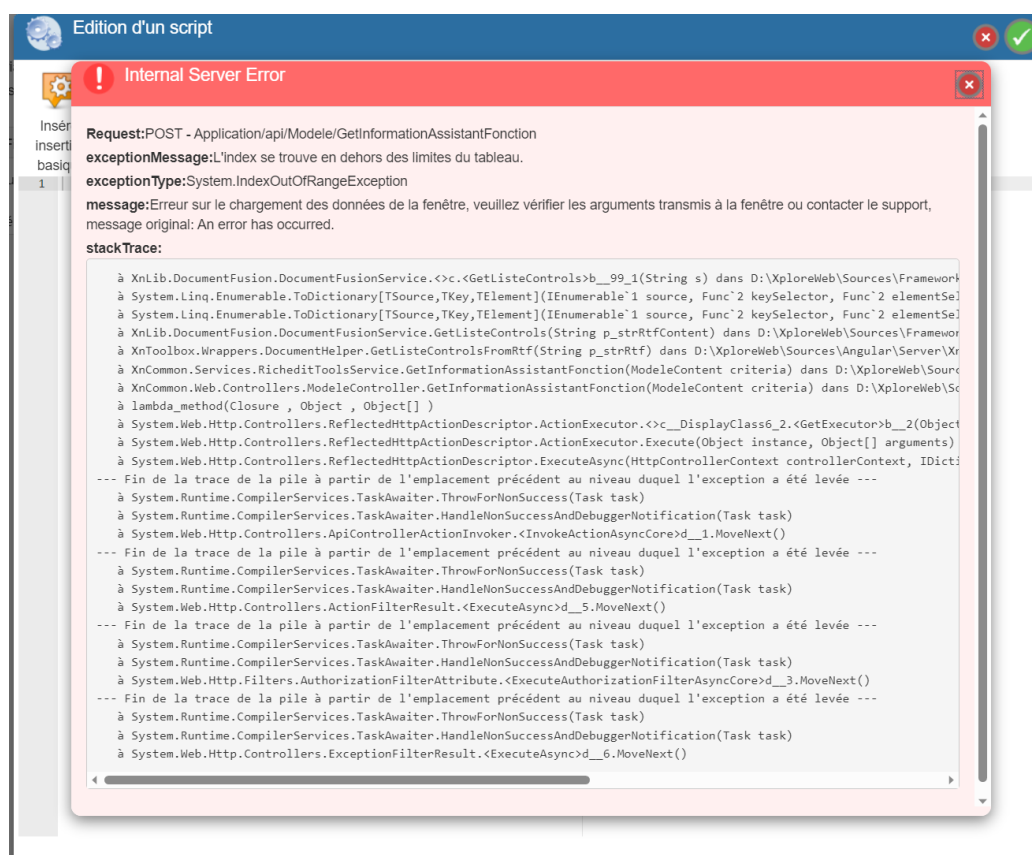


XADM-1392 - Message d'erreur à l'ouverture du Chat après une fusion du personnel

Suite à la fusion d'un personnel, un message d'erreur apparaissait sur le chat pour plusieurs utilisateurs. Ce problème est désormais corrigé.

XADM-1420 - Si ajout nouveau contrôle, erreur à l'ouverture de l'assistant de fonction JS

Si on ajoute un nouveau contrôle dans un modèle, si on veut appeler l'assistant de contrôle dans la fenêtre de JavaScript, le message d'erreur suivant apparaissait, ce problème est maintenant résolu.



XADM-1298 - Nouvelle situation de facturation existante mais fermée.

Si on voulait ouvrir une situation de facturation sur un site, dont le numéro et le site existait déjà sur une autre fiche, mais que celle-ci était fermée on avait une erreur à la validation de la fiche, ce problème est maintenant corrigé.



XADM-1323 - Dupliquer une fiche produit trousse donne un message d'erreur

Les fiches produit trousse peuvent être dupliquées correctement suite au correctif apporté.

XADM-1099 - Duplication de Produit MN - les valeurs Activité/Poids ne devraient pas être copiées

Avec le correctif apporté concernant les fiches produit, les posologies activité/poids ne sont plus copiées en cas de duplication.

XADM-1352 - CH - Anomalies sur la sauvegarde des relances

Depuis le paramétrage des relances (dans le paramétrage des sites) d'Xplore Administration, un message de contrôle a été ajouté. Celui-ci permet de vérifier la validation des données obligatoires pour une relance.

