

## Documentation des nouveautés 7.2.34



# **XPLORE RENDEZ-VOUS GATEWAY**

## Evolutions

### **RDVG-9 - Ajouter code radiologue en retour du webservice GetStatutsExamens**

Le radiologue d'un examen peut avoir été modifié par une secrétaire dans Xplore, lors d'un déplacement du RDV par exemple.

Le Code du Radiologue courant a donc été ajouté en sortie du webservice GetStatutsExamens.

## Documentation des nouveautés 7.2.34



## DICOMVIEWER

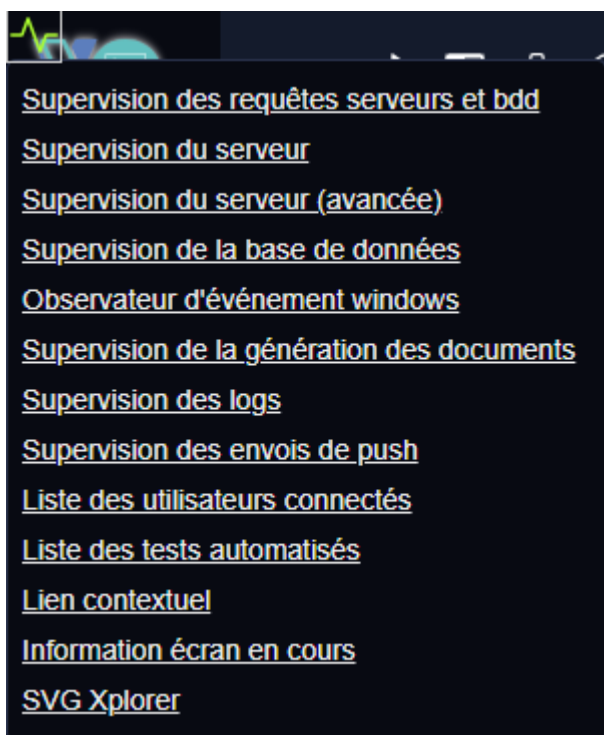
## Evolutions

### XDV-111 - Implémenter le menu du monitoring des applications Xplore

Le raccourci CTRL+SHIF+1, permet d'afficher le lien "Monitoring"



Un clic sur le lien, permet d'afficher les différents menu des outils de monitoring des applications Xplore (compte support uniquement)



### XDV-110 - Implémenter dans le nouveau ZFP l'appel externe sur l'accesion number

- La base de l'url est la suivante : « [http://\\*IP\\_PACS\\*/XaDicomViewer/?](http://*IP_PACS*/XaDicomViewer/?) »
- Doit suivre un de ces arguments avec la valeur correspondante :

Argument(s)	Champ DICOM	Description	Exemples	Sécurisé
<b>stuidParam</b>	StudyInstanceUID	Affichage de l'examen correspondante	stuidParam=2.16.840.1.113669.632.20.540001.10126597542 <a href="http://*IP_PACS*/XaDicomViewer/?stuidParam=&lt;SUID&gt;">http://*IP_PACS*/XaDicomViewer/?stuidParam=&lt;SUID&gt;</a>	Non
<b>bdANParam</b>	PatientBirthDate + AccessionNumber	Affichage de l'examen correspondante	bdANParam=19700101A10234661549 <a href="http://*IP_PACS*/XaDicomViewer/?bdANParam=&lt;DATNAI4&gt;&lt;ACC NUM&gt;">http://*IP_PACS*/XaDicomViewer/?bdANParam=&lt;DATNAI4&gt;&lt;ACC NUM&gt;</a>	Oui

## **XDV-101 - Paramétrer et réduire le nombre de téléchargements simultanés**

Ajout du paramètre de configuration de l'application :

Nombre max de requêtes simultanées du pool d'images	20
---	----

Ce paramètre, permet de définir le nombre maximum de requêtes simultanées du gestionnaire de pool de récupération/téléchargement des images (valeur par défaut 20).

## **XDV-76 - Ajouter une option "layout par défaut en mode petCT"**

Ajouter un callAPI au lancement du logiciel vers une option de l'application manager.

## Documentation des nouveautés 7.2.34



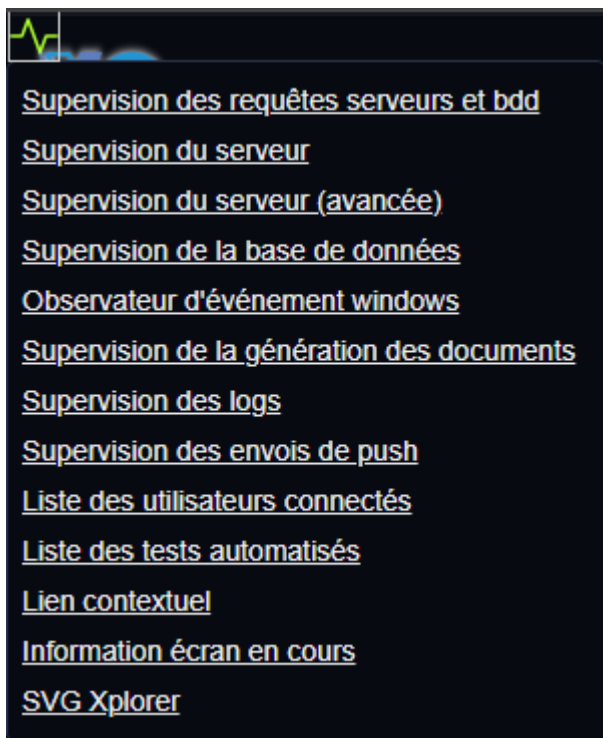
## DRIMBOX

## XD-42 - Implémenter le menu du monitoring des applications Xplore

Le raccourci CTRL+SHIF+1, permet d'afficher le lien "Monitoring"



Un clic sur le lien, permet d'afficher les différents menu des outils de monitoring des applications Xplore (compte support uniquement)



## Documentation des nouveautés 7.2.34



## MY XPLORE



### **XR-43 - Impossible de contacter le pacs pour afficher les images d'un examen**

Suite à la mise en place du nouveau protocole de sécurité inter-module. Il n'était plus possible de contacter le pacs pour afficher les images d'un examen.

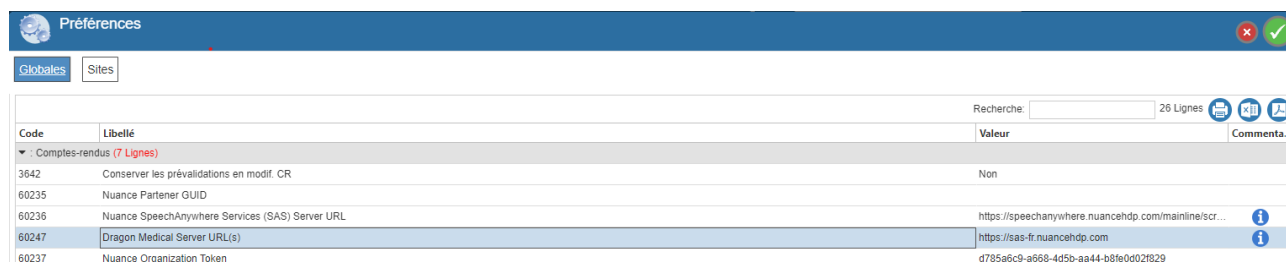
Ce problème est désormais corrigé.

## Documentation des nouveautés 7.2.34



## VOXT ADMINISTRATION

## ADMV-30 - Ajout du paramètre 60247 - Dragon Medical Server URL(s)



Code	Libellé	Valeur	Commenta...
3642	Conserv. les prévalidations en modif. CR	Non	
60235	Nuance Partner GUID		
60236	Nuance SpeechAnywhere Services (SAS) Server URL	https://speechanywhere.nuancehdp.com/mainline/scr...	i
60247	Dragon Medical Server URL(s)	https://sas-fr.nuancehdp.com	i
60237	Nuance Organization Token	d785a6c9-a968-4d5b-aa44-b8fe0d02f829	

Le paramètre 60247 - Dragon Medical Server URL(s), permet de définir l'URL ou les URLs des serveurs DMS. Ce paramètre est optionnel et ne doit être ajouté / modifié que si le(s) serveur(s) définis dans le script hébergé sur le serveur Dragon n'est pas ou plus accessible.

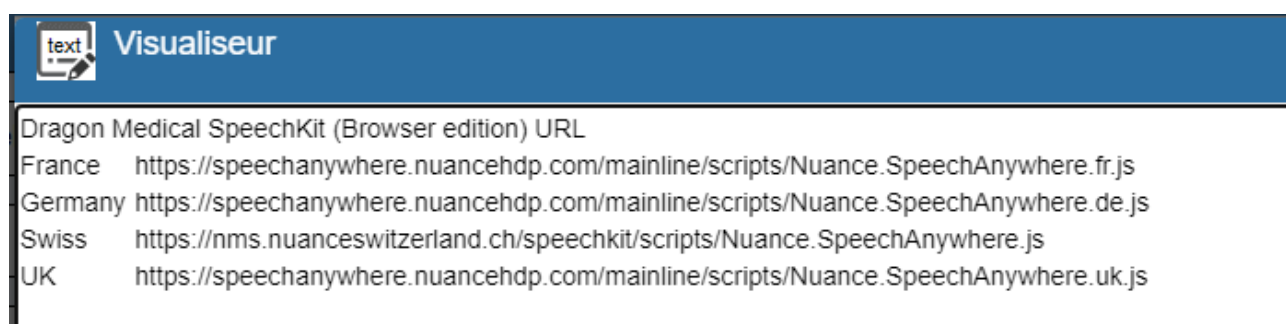
La liste des URLs des serveurs DMS, à la date du 10/04/2024 est accessible via le menu information.



Country	URL
France	https://sas-fr.nuancehdp.com
Germany	https://sas-de.nuancehdp.com
Swiss	https://dms.nuanceswitzerland.ch
UK	https://sas-uk.nuancehdp.com

## ADMV-29 - Mise à jour des informations du paramètre 60236 / Ajout de l'URL Suisse

Ajout de l'URL Suisse dans les informations liées au paramètre 60236



Country	URL
France	https://speechanywhere.nuancehdp.com/mainline/scripts/Nuance.SpeechAnywhere.fr.js
Germany	https://speechanywhere.nuancehdp.com/mainline/scripts/Nuance.SpeechAnywhere.de.js
Swiss	https://nms.nuanceswitzerland.ch/speechkit/scripts/Nuance.SpeechAnywhere.js
UK	https://speechanywhere.nuancehdp.com/mainline/scripts/Nuance.SpeechAnywhere.uk.js

## ADMV-9 - RGPD - Règles pour le mot de passe

Ajout de la préférence site 60160 permettant de paramétrer les règles de complexité des mots de passe :

60160	Règles de complexité du mot de passe	8;1;1;1;0	i	
-------	--------------------------------------	-----------	---	--

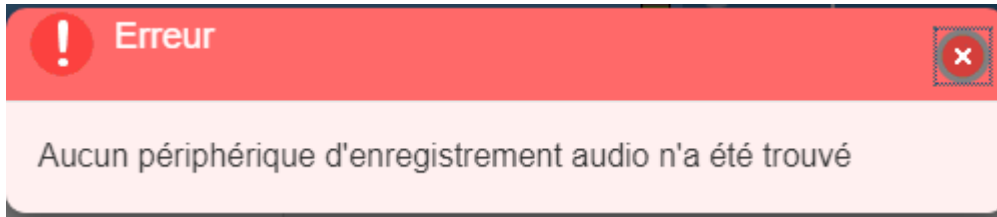
## Documentation des nouveautés 7.2.34



**VOXT**

## VOXTA-80 - En cas d'absence d'un microphone, remplacer le message d'erreur générique

En cas d'absence d'un microphone par défaut, le message suivant s'affiche:



## Documentation des nouveautés 7.2.34



## XPLORE ADDONS

## XAD-146 - Numérisation : Nouveau protocole TWAIN\_V2

Un nouveau protocole de numérisation a été ajouté : TWAIN\_V2

Il permet de prendre en charge des scanners qui ne fonctionnaient pas correctement avec TWAIN

## Correctifs

### XAD-147 - Erreur en lecteur de la e-carte Vitale

A la lecture de la e-carte Vitale, une erreur apparaissait, ce problème est corrigé.

```
! Internal Server Error

Request:POST - http://localhost:9100/Local/api/SesamVitale/AuthentifierVitale
exceptionMessage:La référence d'objet n'est pas définie à une instance d'un objet.
exceptionType:System.NullReferenceException
message:An error has occurred.
stackTrace:
   à XnTechnique.Local.SesamVitale.SesamVitaleWebService.AuthentifierVitale(String p_strRessourcePS, String p_strRessourceLecteur, S
   à XnLocal.Web.Controllers.SesamVitaleController.AuthentifierVitale(WebServiceInfoTo p_objWebServiceInfoTo) dans D:\XploreWeb\Sour
   à lambda_method(Closure , Object , Object[] )
   à System.Web.Http.Controllers.ReflectedHttpActionDescriptor.ActionExecutor.<>c__DisplayClass6_2.<GetExecutor>b__2(Object instance
   à System.Web.Http.Controllers.ReflectedHttpActionDescriptor.ActionExecutor.Execute(Object instance, Object[] arguments)
   à System.Web.Http.Controllers.ReflectedHttpActionDescriptor.ExecuteAsync(HttpControllerContext controllerContext, IDictionary`2 ar
--- Fin de la trace de la pile à partir de l'emplacement précédent au niveau duquel l'exception a été levée ---
   à System.Runtime.CompilerServices.TaskAwaiter.ThrowForNonSuccess(Task task)
   à System.Runtime.CompilerServices.TaskAwaiter.HandleNonSuccessAndDebuggerNotification(Task task)
   à System.Web.Http.Controllers.ApiControllerActionInvoker.<InvokeActionAsyncCore>d__1.MoveNext()
--- Fin de la trace de la pile à partir de l'emplacement précédent au niveau duquel l'exception a été levée ---
```

## Documentation des nouveautés 7.2.34



## XPLORE ANALYSE



## **Evolutions**

### **XA-323 - Les valeurs par défaut ne sont pas affichées lors de la création d'une planification**

Lors de la création d'une planification, les valeurs par défaut de la requête associée n'étaient pas reprises.

Les valeurs par défaut sont maintenant proposées.

## **Correctifs**

### **XA-319 - Valeur de critère gardé alors que le champ a été modifié dans les critères**

Suite à la modification des critères d'une requête (ajout, suppression), les planifications associées conservaient les anciens critères, ce qui provoquait des erreurs.

Les critères sont dorénavant recalculés automatiquement de la modification de la requête.

## Documentation des nouveautés 7.2.34



# XPLORE BACKOFFICE SUISSE

## **XBS-110 - Suisse : Intégration BVR en erreur**

Une nouvelle structure de fichier XML est traitée :

Alors qu'habituellement, la balise contenant l'IBAN est stockée dans Acct/Id/IBAN, la structure avec IBAN stocké dans Ntry/NtryRef est maintenant gérée.

## Documentation des nouveautés 7.2.34



## XPLORE CHAT

## Evolutions

### XC-44 - L'envoi d'un message dans le chat genere des erreurs si mcafee advisor est installé

La présence du plugin McAfee Advisor générait des messages d'erreur sur le chat.

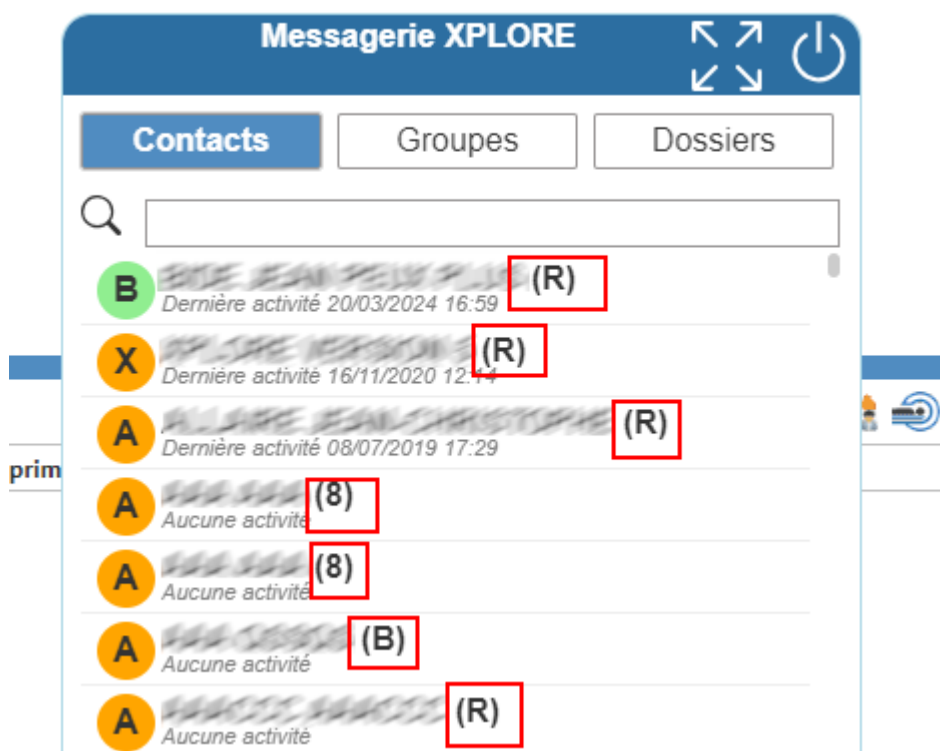
Ce problème est désormais corrigé.

### XC-40 - Purge des pièces jointes attachées dans les conversations

Depuis l'administration, une purge automatique des discussions d'XploreChat a été mise en place pour une durée de 12 mois.

### XC-38 - Afficher la fonction des personnes connectées au Tchat

Depuis le Chat, la "qualification" de chaque utilisateur a été ajoutée entre parenthèses. Cette information a aussi bien été mise en place dans l'onglet contact, que dans les discussions ou création de groupe.



## Documentation des nouveautés 7.2.34

# XPLORE CONSOLE PACS

## PACS-601 - Support du supplément 211 : DICOMweb Support for the application/zip Payload

WADO-RS en mode ZIP. C'est au client de préciser le format dans sa requête.

## PACS-594 - DicomWeb sécurisé : gérer le Basic Auth aussi par user

Utilisation possible du user/password des utilisateurs du PACS pour s'authentifier en dicomWeb. Non case sensitive.

## PACS-604 - Support des fichiers GZip en indexation

Traitement des fichiers au format GZip lors de l'indexation (reprise de données)

## PACS-598 - Suppression du choix de la Transfer Syntax JPEG-LS Lossy

Cette compression peut corrompre certaines images.

## PACS-545 - Rajouter un critère "sauf" sur les criteres de routage auto des examens.

Routage simple : possibilité de sélectionner toutes les sources sauf une liste d'AET :

Routage / Prefetching Toutes les sources sauf XPLORE\_PACS

Général Horaires

Type  Routage simple  Routage Xplore  Prefetch. Dicom  Prefetch. Xplore  Prefetch. Evt.

Source  Tous sauf XPLO...

Destinataire XPLO...

Commentaire Toutes les sources sauf XPLORE\_PACS

Niv.  Study  Série  Image  Contenu du KO  Manifest Dicom

AET émetteur

Nb antériorités 0  Mois  Année  Nombre  Tous

Type Exam. ant.

Heure

Anonymiser  Gérer les IDLM

## PACS-377 - Refonte de l'export pour gérer les grosses images

L'export est maintenant effectué par téléchargement d'un fichier ZIP par le navigateur

## PACS-234 - Amélioration du Spanning

Possibilité de désactiver le spanning par modalité ou de le limiter aux recherches (Query) hors Patient ID :

Modalité XPLORE\_PACS

Nom de l'AET: XPLORE\_PACS

Alias: [ ]

Hostname: localhost

Port: 106

Description: PACS Xplore

Store SCU:

Store SCP:  Nb maxi d'assoc. [ 5 ] Move sans découpage

Store Commit SCP:

Query&Retrieve SCP:

Emplacement des fichiers: [ ]

Format de stockage: Implicit VR Little Endian: Default Transfer Syntax for DICOM

Marquer les séries reçues comme cachées pour la diffusion:

Masquer les examens reçus (non visibles par query):

Site: [ ]

Institution Name: [ ]

Envoyer l'INS:

Pas de spanning pour cette modalité:

Pas de spanning si le Query est sur le Patient ID:

### PACS-553 - Compte rendu dévalidé ou supprimé dans le RIS Xplore toujours disponible dans le PACS

Gestion de la dévalidation/suppression d'un CR Xplore transmis au PACS Xplore.

Nécessite que l'envoi ait été effectué par le XnDicomSCU 4.0.1.8 ou ultérieur.

### PACS-555 - Amélioration des statistiques sur le stockage

Colonnes ajoutées dans Statistiques (pertinentes en mode "Espace de stockage" uniquement) :

- "Purge" indiquant si au moins une règle de purge est active pour cet espace.
- "Estimation temps restant" indiquant, sur la base des images ajoutées en base les 12 derniers mois, le temps de stockage restant (non applicable si aucune données).

Statistiques

Code	Libellé	Chemin	Total en Ko	Utilisé en Ko	Libre en Ko	Occupation	Purge	Estimation temps restant
WORM	WORM	\\133.90.100.88\test	204.48	0.51	203.97	0.25%	<input checked="" type="checkbox"/>	18 an(s) 3 Mois
zzz	zzz	\\133.90.10.26\stockage_test1	250.00	241.40	8.60	96.56%	<input checked="" type="checkbox"/>	Non applicable
STOCKAG...	STOCKAGE_TEST	\\133.90.10.26\stockage_test	250.00	241.40	8.60	96.56%	<input checked="" type="checkbox"/>	Non applicable

### PACS-575 - Nouvelle fonctionnalité permettant de supprimer certaines séries après un délai par trigger

Trigger exemple fourni dans le PACS. Permet par exemple de supprimer les Tomosynthèses volumineuses après interprétation.

### PACS-577 - Faire apparaître les modalités down dans le journal des envois

En mode Store SCU intégré, les modalités non joignables apparaissent en rouge dans le journal des envois.



## PACS-612 - Importation de fichiers ZIP et GZip

Nouvelle fonctionnalité permettant d'importer des fichiers ZIP ou GZip à partir du Tableau de bord Examens.

## PACS-595 - Prendre en compte la date d'intégration de l'image pour de la purge sur espace restant

Nouvelle option pour la purge sur place restante concernant les PACS de Diffusion permettant de supprimer les examens par ordre de réception dans le PACS et non par date d'examen afin d'éviter de supprimer dès le soir d'anciennes images récupérées par Q&R sur le PACS du client :

The screenshot shows the configuration window for 'Purge / Archivage : Purge par défaut'. The window has a blue header with a trash icon and a 'Modification' button. The main area contains several settings:

- Type:  Purge des images,  Archivage des images
- Emplacement des fichiers: [Empty text field]
- Mode:  après un délai de,  si la place restante est inf. à (en %)
- Modalité: [Dropdown menu]
- Action:  Supprimer en base,  Conserver en base
- Commentaire: [Text area containing 'Purge par défaut']
- Heure d'exécution: [Input field with '01:00']

The 'Purge par date de réception' checkbox is highlighted with a red box. The 'si la place restante est inf. à (en %)' option is selected, and the value '10' is entered in the adjacent input field.

Avec double confirmation dans ce cas :

The screenshot shows the same configuration window as above, but with a warning dialog box overlaid. The dialog box has an orange header with a warning icon and the text 'Purge par date de réception'. The main text of the dialog box reads: 'Cette option ne devrait être activée que sur un PACS de Diffusion. Etes-vous sûr de vouloir continuer ?'. The dialog box has 'X' and checkmark icons in the top right corner.

## Correctifs

### PACS-567 - Webservice injoignable depuis My Xplore

Il n'est plus possible de consulter les images de l'examen d'un patient depuis MyXplore.

Ce problème est désormais corrigé.

## Documentation des nouveautés 7.2.34



# XPLORE CRYSTAL REPORTS

## Evolutions

### XCR-23 - Migration vue.js crystal report

Migration de l'application en VueJs voici la nouvelle page de login



Connexion
<input type="text"/>
Mot de passe
<input type="password"/>
Connexion

[7.2.34.39535](#)



Ainsi que le Tableau de bord accessible une fois authentifié pour visualiser les impressions en cours

ID	Utilisateur	Début	Durée	État	Info	Détail
0	XAEXPLOIT - ...	12/04/2024 10:15	26	DONE	59558	...
1	XAEXPLOIT - ...	12/04/2024 10:16	4	DONE	59558	...

## Correctifs

### XCR-24 - Problème rencontré lors de l'Impression du fichier L\_PLANNING personnalisé suite montée de version

L'édition du planning du lendemain basé sur un report crystal personnalisé ne fonctionnait plus avec la nouvelle gestion des reports.

## Documentation des nouveautés 7.2.34



## XPLORE DEVTOOLS

## Evolutions

### XDT-41 - Migration vue.js module devtools

Migration de l'application en VueJs



Connexion
<input type="text"/>
Mot de passe
<input type="password"/>
Connexion



## Correctifs

### XDT-40 - Problème lors du test d'intégration de fichiers

Depuis le module DevTools, le traitement d'intégration de fichier a été modifiée. Il est maintenant possible d'intégrer des fichiers de très grande taille.

## Documentation des nouveautés 7.2.34

# XPLORE FORMATION

## **Evolutions**

### **XF-83 - Envoyer un second mail de demande d'enquête aux stagiaires 7 jours après la formation**

Lorsqu'un stagiaire ne remplit pas son enquête de satisfaction à la fin de sa formation, un mail de rappel lui est envoyé le lendemain.

Dorénavant, un second mail lui sera envoyé une semaine plus tard, s'il n'a alors toujours pas rempli son enquête de satisfaction.



## Documentation des nouveautés 7.2.34



# XPLORE FRAMEWORK

## XPLOREWEB-1543 - Migration VueJs XaAudio

Ajout d'une page de login :

 Documentation



Connexion
<input type="text"/>
Mot de passe
<input type="password"/>
Connexion

Une fois connecté, il est possible de consulter la supervision du service :

<b>Informations</b>	
Date d'expiration	9999-12-31T23:59:59
Type serveur	AudioSimple
Version	7.2.34.0

<b>Informations serveur</b>	
Nom serveur	SRVTESTCOMPLETE.EDLDEV.local
IP serveur	133.90.10.136
Date de démarrage	2024-04-02T02:06:56

<b>Informations techniques</b>	
Nombre canau audio max	80
Occupation mémoire	127
Mémoire maximum	128

<b>Paramètres de l'application</b>	
Langue	fr-FR
Connexion du push au service serveur	true
Uri de l'application	XaAudio_DEV
Code application du module	
Authentification	Standard
Nombre canau Reco max	
Langue au chargement du service	fr-FR

<b>Liste des connexions audios actives</b>	
Aucun utilisateur connecté	

## XPLOREWEB-1539 - Nouvelle page de connexion aux applications

La page de connexion a été refondue.

Il est maintenant possible de personnaliser cette page avec un logo en haut à gauche, un titre et une zone d'information.

Tout ceci est paramétrable dans Xplore Administration.



Code d'accès

Mot de passe

Connexion

 s'identifier avec  
**PRO SANTE CONNECT**  
Un service du ministère chargé de la Santé

**Informations:**

Ceci est un environnement de développement sur une base hospitalière

[Consulter les Conditions Générales d'Utilisation](#)

## XPLOREWEB-1542 - Migration vue.js xplore update

Migration de l'application en VueJs.



Connexion

Mot de passe

Connexion

 **Serveur primaire** 

**Planifications**  
Aucune mise à jour ou redémarrage planifié

**Mise à jour automatique**  
Aucune mise à jour

**Téléchargement Packages**  
✓ 02/04/2024 05:29

**Serveur local**

SRVTESTCOMP...   
132.81.10.138  
STATUS OK  
OS: Microsoft Windows Server ...  
CORE 4  
RAM: 16 Go (5.7 Free)  
DISK: 99 Go (49 Free)  
MAN   
LOG

**Serveurs liés**

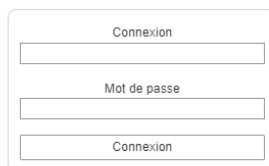
## Documentation des nouveautés 7.2.34



## XPLORE FUSION BASE

## XFB-37 - Migration vue.js module fusion base

Migration de l'application en VueJs

A login form with three input fields. The first field is labeled 'Connexion', the second 'Mot de passe', and the third 'Connexion'. Each label is centered above its respective input field. The form has a simple, clean design with a light gray border.

## Documentation des nouveautés 7.2.34



## XPLORE INTERFACES

## **INT-2943 - Webservice de récupération des modifications des RDV pris en externe (Radiobooking, EasyDoct, ...)**

Ajout du webservice GetStatutsRdvModifies à l'interface XvPriseRvGateway.

Ce webservice permet de récupérer en un seul appel toutes les informations modifiées dans Xplore concernant les rendez-vous pris en externe (Par Radiobooking, Easydoct, ...)

Il vient en remplacement du webservice GetStatutsExamens qui oblige à passer en paramètre une liste de références de rendez-vous pour lesquels on souhaite récupérer les informations mises à jour dans Xplore. A noter que le webservice GetStatutsExamens est toujours disponible, mais il n'est pas conseillé de continuer à l'utiliser.

Le fonctionnement du nouveau webservice GetStatutsRdvModifies nécessite l'installation des Triggers suivants (Disponibles dans le package) :

- trgXpRvGtwDEM
- trgXpRvGtwEXA
- et trgXpRvGtwCR

## **INT-3038 - Intégration du Build 2715 de la librairie VoxDocAPI**

Intégration du Build 2715 de la librairie VoxDocAPI + mise à jour du topic de radiologie

## Documentation des nouveautés 7.2.34



## **XPLORE INTRANET**



## XIN-163 - Migration vue.js xplore intranet

Migration de l'application en VueJs voici la nouvelle page de login



Connexion

Mot de passe

Connexion



s'identifier avec  
**PRO SANTE CONNECT**  
Un service au numéro vert de 10 jours

[Consulter les Conditions Générales d'Utilisation](#)

7.2.34.38840 

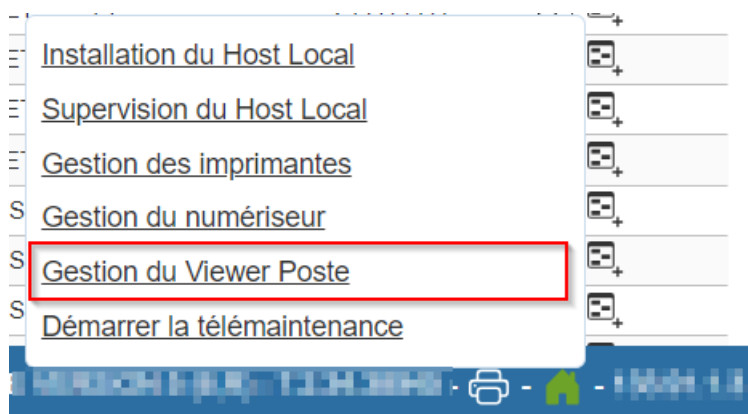
Ainsi que le Tableau de bord accessible une fois authentifié

Sélection courante		Liste des patients		Depuis hier						
EXTERNE				Du 11/04/2024 au 12/04/2024						
Nom du patient		Nom de naissance	Prénom du patient	Date de naiss. Ville	N° séjour	Entrée	UF demandeuse	Origine	IPP	Action



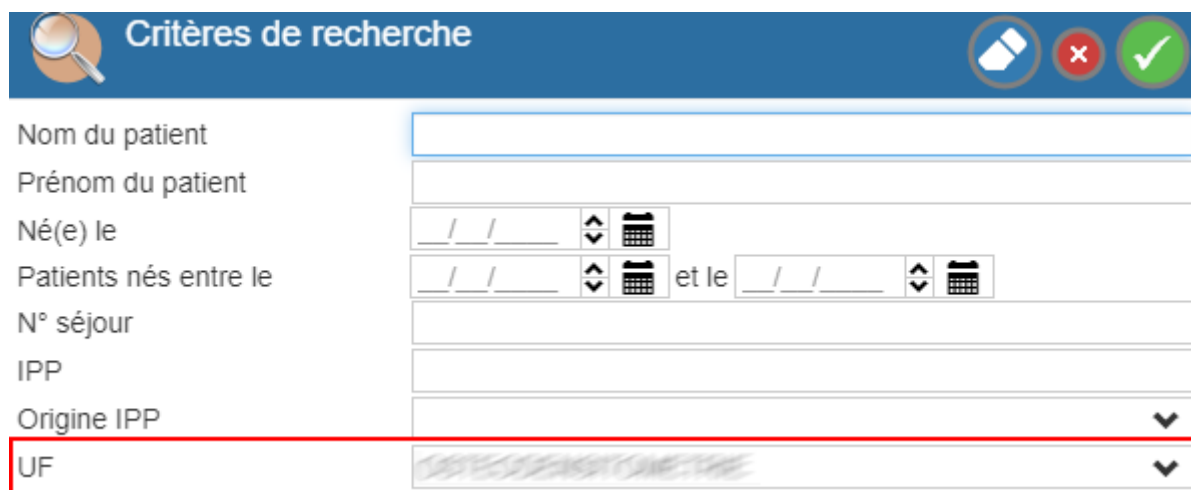
## XIN-162 - Paramétrage Viewer Poste

Il est désormais possible de paramétrer un Viewer par poste dans Xplore Intranet



## XIN-160 - Rajout d'un critère de recherche sur l'uf

Depuis le module Intranet (dans la liste des patients), la liste des UFs demandeuses a été ajoutée aux filtres de critères de recherche.

A screenshot of the 'Critères de recherche' (Search Criteria) form in the Xplore Intranet application. The form has a blue header with a magnifying glass icon and the title 'Critères de recherche'. Below the header, there are several search criteria fields: 'Nom du patient', 'Prénom du patient', 'Né(e) le' (with a date picker), 'Patients nés entre le' (with two date pickers), 'N° séjour', 'IPP', 'Origine IPP' (with a dropdown arrow), and 'UF' (with a dropdown arrow). The 'UF' field is highlighted with a red rectangular border. The dropdown menu for 'UF' is currently closed, showing a blurred list of options.

## Documentation des nouveautés 7.2.34



## XPLORE NOTIFICATION

## **XNO-52 - Authentification deux étapes**

L'authentification en deux étapes est désormais disponible pour Xplore Notification

## **Correctifs**

### **XNO-50 - TDB "log événements"**

Dans le module notification, le point de menu "Log des évènements" a été renommé en "Log des déclencheurs".

De plus, l'accès au "Monitoring des moteurs" n'est possible que pour le compte support.

## Documentation des nouveautés 7.2.34



## XPLORE RECO

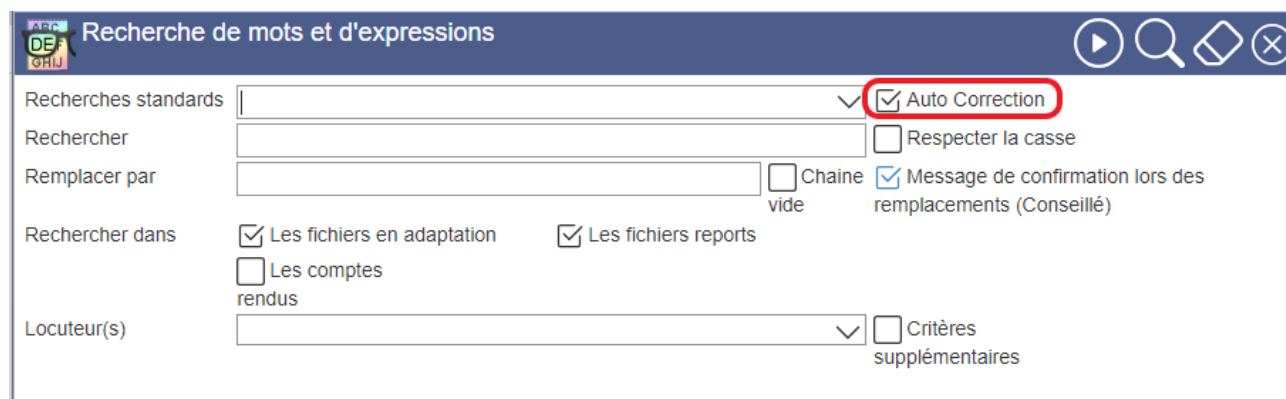
## Evolutions

### SR-559 - Intégration du Build 2715 de la librairie VoxDocAPI

Intégration du Build 2715 de la librairie VoxDocAPI + mise à jour du topic de radiologie

### SR-565 - Ajouter la recherche sur l'ensemble des RegEx qui ne sont pas automatiques

Ajout de la recherche automatique, sans correction, pour les RegEx "Manuel".



Par défaut le paramètre "Auto Correction" est coché, fonctionnement actuel du bouton



dans ce cas, l'application lance un processus qui recherche et corrige tous les comptes rendus / documents traités par l'adaptation en fonction des règles qui ont leur propriété AutoCorrect à true.

Si le paramètre "Auto Correction" n'est pas coché, l'application lance un processus qui recherche dans tous les comptes rendus / documents traités par l'adaptation en fonction des règles qui ont leur propriété AutoCorrect à false. Le résultat de cette recherche est sauvegardé sous la forme de deux fichiers textes dans un dossier session "WorkerJob\_YYYYMMDDHHMMSS" du répertoire partagé "\\UserFiles\_Backup" de l'application. Le premier fichier contient uniquement la liste des RegEx qui ont "matchées", le deuxième fichier contient l'ensemble des résultats pour les RegEx qui ont "matchées".

### SR-562 - Ajout d'informations statistiques au tableau de bord des locuteurs

Ajout d'un **bouton** d'ouverture de fenêtre de filtre en haut à gauche de la page "Utilisateur".



Glisser ici pour regrouper

Cette fenêtre contient une case à cocher "**Afficher les statistiques**" qui affiche sur le tableau :

- la date de fin de contrat de chaque utilisateurs dans la colonne “**date fin**”
- le nombre d’enregistrement effectué par chaque utilisateur il y à moins de 7 jours dans la colonne “**Rjob07**”
- le nombre d’enregistrement effectué par chaque utilisateur il y à moins de 30 jours dans la colonne “**Rjob30**”
- le nombre d’enregistrement effectué par chaque utilisateur il y à moins de 90 jours dans la colonne “**Rjob90**”

Critères de recherche

Afficher les statistiques

	0	0	0
22/03/2019	0	0	0
	0	0	0
	1	1	6
	0	0	0

Pour faire apparaitre ces informations, il suffit de cocher la case “Afficher les statistiques” et de validé avec le bouton à droite de la fenêtre

## Bogue Dev

### SR-554 - Sécurisation des flux XnRecoSupervision → XploreUpdate Primary

Sécurisation des flux XnRecoSupervision → XploreUpdate Primary

## Documentation des nouveautés 7.2.34



## XPLORE SENOLOG



## SEN-23 - Migration Vue.js Xplore Senolog

Le module Senolog a été porté sur la technologie Vue.js

 Documentation



Connexion

Mot de passe


Connexion



s'identifier avec  
**PRO SANTE CONNECT**  
Un service au médecin chargé de la Santé



[Consulter les Conditions Générales d'Utilisation](#)


7.2.34.37745 



Sélection courante



Tous les examens













- 2 Semaines





Du 11/03/2024 au 25/03/2024

Glisser ici pour regrouper 6 Lignes   

Code site	Nom et p...	Nom de j...	Date naiss.	Age	Arrivée	Libellé e...	Code resp.	Responsa...	Code Tit.	Titulaire	N° dossie...	Statut Sen...	ACR Gau...	Précision	ACR Droit	Précision	CR
CIM	FAUSTIN...	MARIE O...	23/06/1980	43 ans	24/03/2024	MAMMO...	RAD1	RADIOL...	RAD1	RADIOL...	4	<span style="border: 1px solid black; padding: 1px;">S</span>					
CIM	JEAN JE...	JEAN JO...	15/02/1957	67 ans	25/03/2024	MAMMO...	RAD1	RADIOL...	RAD1	RADIOL...	5	<span style="border: 1px solid black; padding: 1px;">S</span>					
CIM	LAW-BO...	JOSEPH ...	24/03/1952	72 ans	25/03/2024	MAMMO...	RAD1	RADIOL...	RAD1	RADIOL...	3	<span style="color: green;">✓</span>					
CIM	RAMDA...	WILHIAM	27/01/1952	72 ans	25/03/2024	ECHO M...	RAD1	RADIOL...	RAD1	RADIOL...	1	<span style="color: green;">➡</span>					
CIM	RAMDA...	WILHIAM	27/01/1952	72 ans	25/03/2024	MAMMO...	RAD1	RADIOL...	RAD1	RADIOL...	1	<span style="color: green;">➡</span>					
CIM	SERING...	JEAN N...	21/04/1971	52 ans	25/03/2024	MAMMO...	RAD1	RADIOL...	RAD1	RADIOL...	2	<span style="border: 1px solid black; padding: 1px;">?</span>					

Détail senologie examen  v Envoyer par lot

 - SUPPORT EDL (1,R) - 7.2.34.37745 -  -  -  - 133.90.10.96

49

## Documentation des nouveautés 7.2.34

# XPLORE TELERADIOLOGIE

### **XTR-192 - Erreur lors de l'accès au paramétrage de la gateway**

Le menu paramétrage du module gateway n'était plus accessible. Ce problème est désormais corrigé.

## Documentation des nouveautés 7.2.34

# XPLORE WORKLIST

## WORKLIST-95 - Migration vue.js XploreWorklist

Migration de l'application en VueJs voici la nouvelle page de login



Connexion

Mot de passe

Connexion



S'identifier avec  
**PRO SANTE CONNECT**  
Un service en continu - Changez de lieu de travail

[Consulter les Conditions Générales d'Utilisation](#)



Ainsi que le Tableau de bord accessible une fois authentifié

Gérer ici pour regrouper												12 Lignes		
Nom du patient	Prénom du patient	Date de nai...	Ville	IPP	UF demandeur	Accession Nu...	Date d'exa...	Type	Libellé examen	Poste	Libellé poste	Médecin responsable	Médecin prescripteur	Statut
...	...	12/04/2024	PARIS		EXT EXTERNE	...	12/04/2024	SC	TDM TAP	TD2SC1	TD2 SCAN	...	...	
...	...	12/04/2024	PARIS		EXT EXTERNE	...	12/04/2024	IR	IRM DES SINUS	IR2IR1	IR2 IRM 1	...	...	
...	...	12/04/2024	PARIS		EXT EXTERNE	...	12/04/2024	IN	INFILTRATION DU MEMBRE INF.	CIIMEC1	ECHO 1	...	...	
...	...	12/04/2024	PARIS		EXT EXTERNE	...	12/04/2024	EC	ECHO PELVIENNE	CIIMEC1	ECHO 1	...	...	
...	...	12/04/2024	PARIS		EXT EXTERNE	...	12/04/2024	EC	ECHO POGNET	CIIMEC1	ECHO 1	...	...	
...	...	12/04/2024	PARIS		EXT EXTERNE	...	12/04/2024	RA	RADIOGRAPHE DU CRANE	CIIMEC1	SALLE TELECOMMANDEE	...	...	
...	...	12/04/2024	PARIS	9012 Cardiologie	...	...	12/04/2024	CE	ECHO DOPPLER CARDIAQUE	HCAEC1	CARDIO ECHO 1	...	...	
...	...	12/04/2024	PARIS	9012 Cardiologie	...	...	12/04/2024	CE	ECHO CARDIAQUE	HCAEC1	CARDIO ECHO 1	...	...	
...	...	12/04/2024	PARIS	9012 Cardiologie	...	...	12/04/2024	CE	ECHO THORAX	HCAEC1	CARDIO ECHO 1	...	...	
...	...	12/04/2024	PARIS	9012 Cardiologie	...	...	12/04/2024	CE	ECHO DOPPLER CARDIAQUE	HCAEC1	CARDIO ECHO 1	...	...	
...	...	12/04/2024	PARIS	9012 Cardiologie	...	...	12/04/2024	CE	ECHO CARDIAQUE	HCAEC1	CARDIO ECHO 1	...	...	
...	...	12/04/2024	PARIS	9012 Cardiologie	...	...	12/04/2024	CE	ECHO CARDIAQUE	HCAEC1	CARDIO ECHO 1	...	...	

## WORKLIST-91 - Configuration du TDB de patients de l'UF

Depuis le tableau de bord des patients de l'UF, la possibilité de modifier la grille a été ajoutée.

The screenshot shows the 'Patients de l'UF' window. At the top, there is a header with a user icon and the title 'Patients de l'UF'. Below the header, there is a toolbar with several icons: a gear icon (highlighted in a green box), a printer icon, a list icon, and a document icon. The text '757 Lignes' is visible next to the gear icon. Below the toolbar is a table with columns: 'Original', 'Action', 'Date de nat.', 'PFP', 'Nom', 'Nom de nat.', 'Prenom', 'Ville', and 'CP'. The table contains several rows of patient data.

## Correctifs

### WORKLIST-97 - Des examens apparaissent sur le listing

Depuis Xplore Worklist, les examens affichés dépendent de l'utilisateur connecté. Ainsi l'utilisateur n'aura accès qu'aux examens pour ses "Services autorisés" (paramétrable dans le module d'administration).

The screenshot shows the 'Personnel LEFEBVRE' configuration page. The page has a blue header with a user icon and the title 'Personnel LEFEBVRE'. Below the header, there is a navigation bar with tabs: 'Fiche', 'Infos médecin', 'Situations', 'Senolog', 'Remplaçant', 'Droits', and 'Cartouche'. The 'Droits' tab is selected. The main content area contains various configuration fields: 'Code d'accès', 'Mot de passe / Confirmation', 'Profil', 'Code site', 'Groupe de sites', 'Groupe de sociétés', 'Code service', 'Services autorisés' (highlighted with a red box), 'UAM', 'Secrétariat par défaut', 'Secrétariats autorisés', and 'Xplore Phone DTMF'. At the bottom, there are checkboxes for 'Mise en attente des factures', 'Autorisation de libérer des factures', 'Gestion des dossiers confidentiels', and 'Interdire l'accès aux applications en HTTPS'. There are also date pickers for 'Début' and 'Fin'.