

## Documentation des nouveautés 7.2.35



# XPLORE ADMINISTRATION

## XADM-1696 - Gérer l'accès au portail client par profil

Ajout d'une case à cocher pour permettre à certains profils d'accéder au portail client

Profil Secrétaire  
Modification

Code: 2

Libellé: Secrétaire

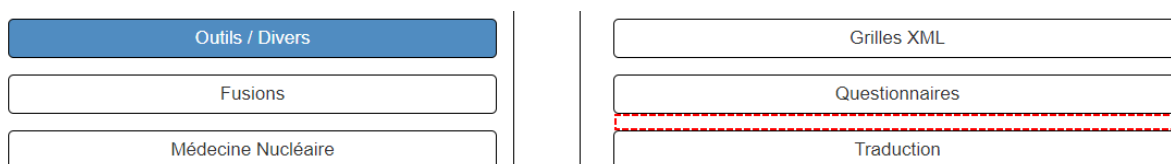
Mise en attente des factures

Accès au portail client

## XADM-1688 - Retirer menu "Téléradiologie de Silverlight" de la famille Outils/Divers

Depuis le module administration, le points d'accès vers le paramétrage de la téléradiologie ont été retirés, car reliquat de la version SilverLight.

En effet, ces paramétrage se font maintenant depuis les fiche sites et personnel (dans le module administration) ou depuis le cloud.



## XADM-1595 - LDAP : Prise en compte d'un préfixe et/ou suffixe lors de l'interrogation a l'annuaire

Il est désormais possible d'ajouter automatiquement un préfixe et/ou un suffixe au nom d'utilisateur lors de l'interrogation de l'annuaire LDAP

## XADM-1574 - Possibilité de choisir plusieurs types de lois pour un organisme

Les organismes peuvent désormais être rattachés à plusieurs types de lois.

Organisme cnda  
Modification

Détail P. financiers

Code de l'organisme: 023490000

Nom de l'organisme: cnda

Type	Nom	Inclure	Défaut
	LAMAL	<input checked="" type="checkbox"/>	<input type="checkbox"/>
	LAI	<input checked="" type="checkbox"/>	<input checked="" type="checkbox"/>
	LAA	<input type="checkbox"/>	<input type="checkbox"/>
	LAM	<input checked="" type="checkbox"/>	<input type="checkbox"/>

GÉN Assureur: 41C023490000

Numéro OFAS: [ ]

Adresse: [ ]

NPA: [ ] Ville: [ ]

Nom Contact: [ ]

Adresse électronique: [ ]

Tél. professionnel: [ ] Fax: [ ]

Télétransmission:  A transmettre

Actif du: [ ] au [ ]

## XADM-1662 - LDAP : Vérifier la présence des utilisateurs dans un groupe

Si un groupe est présent dans le DN de recherche, la connexion LDAP vérifie désormais si l'utilisateur qui se connecte fait partie du groupe.

Cela permet de ne plus mettre tous les utilisateurs dans la même OU mais de créer une OU avec uniquement les groupes utilisateur

## XADM-1666 - Ajout de la préférence 60253 par site : Divers/Activer le routage des images

Nouvelle préférence pour activer le routage des images via Xplore :

Code	Libellé	Valeur	Action
3512	Gestion N° dossier d'archivage par site	Non	
3905	Critères de recherche thésaurus	0	
51082	Taux de dépassement autorisé	0	
51083	Taux de dépassement maîtrisé	0	
3451	Thésaurus 1	Non	
3452	Thésaurus 2	Non	
3453	Thésaurus 3	Non	
3691	Validation automatique des présences	Oui	
3697	Activer la saisie du locuteur	Non	
3586	Interdire la création d'un CR/DicDée sans examen	Non	
3587	Interdire la création d'un CR/DicDée sans séjour	Non	
51331	Facturation	Oui	
51311	Utiliser le mode de validation avancée des CR	Non	
51354	Autoriser la saisie libre des libellés de document	Non	
60230	Commentaire de prescription sous forme de mémo	Non	
51365	Utiliser le numéro d'examen comme accession number	Non	
60246	Désactiver la case à cocher "Réactiver la prescription" en suppression de demande	Non	
60253	Activer le routage des images	Non	

## XADM-1658 - QR Code nouveaux produits (Italie)

Les QR codes contenant des parenthèses sont désormais pris en compte

Identifiant	Type	Valeur
01	PCN	28052440101683
17	DATE	31/05/2029 00:00:00
10	LOT	2415AA

**Fiche produit AGUJA AUTOMATIC**

Code produit (Interne): AGUJA AUTOMATIC

Code produit - Fournisseur (Code barre): (01)28052440101683(17) Fournisseur: MALLINCKRODT

Libellé produit: AGUJA AUTOMATIC

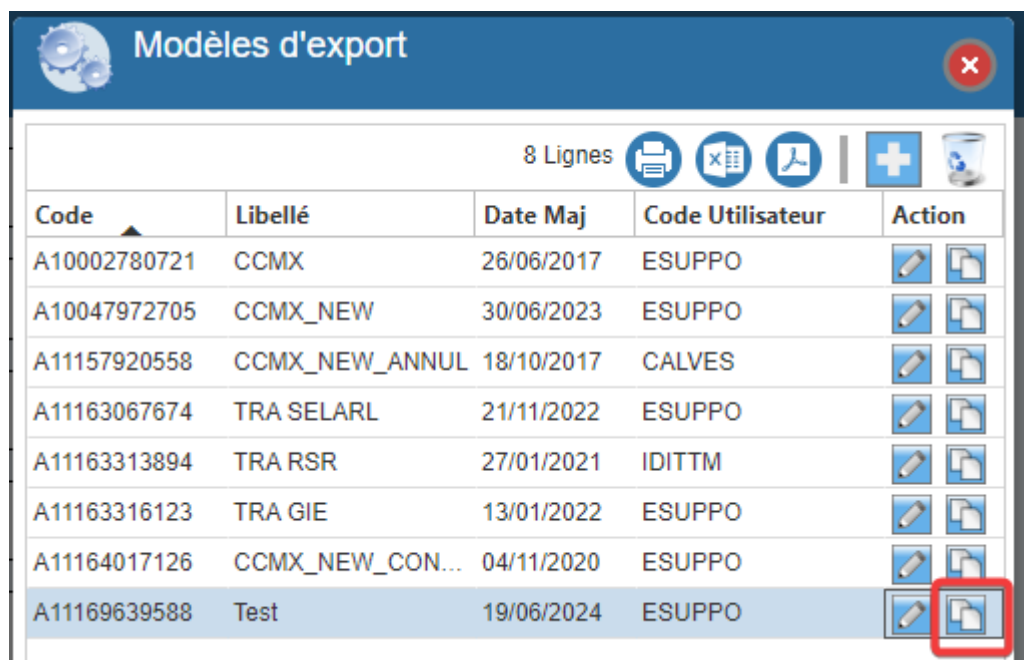
Libellé pour le patient:

















Famille de produits: BIOPSIE DRAINAGE

Fabricant:

## XADM-1600 - France - Avoir la possibilité de copier un modèle d'export existant

La possibilité de dupliquer un modèle d'export comptable a été ajoutée.

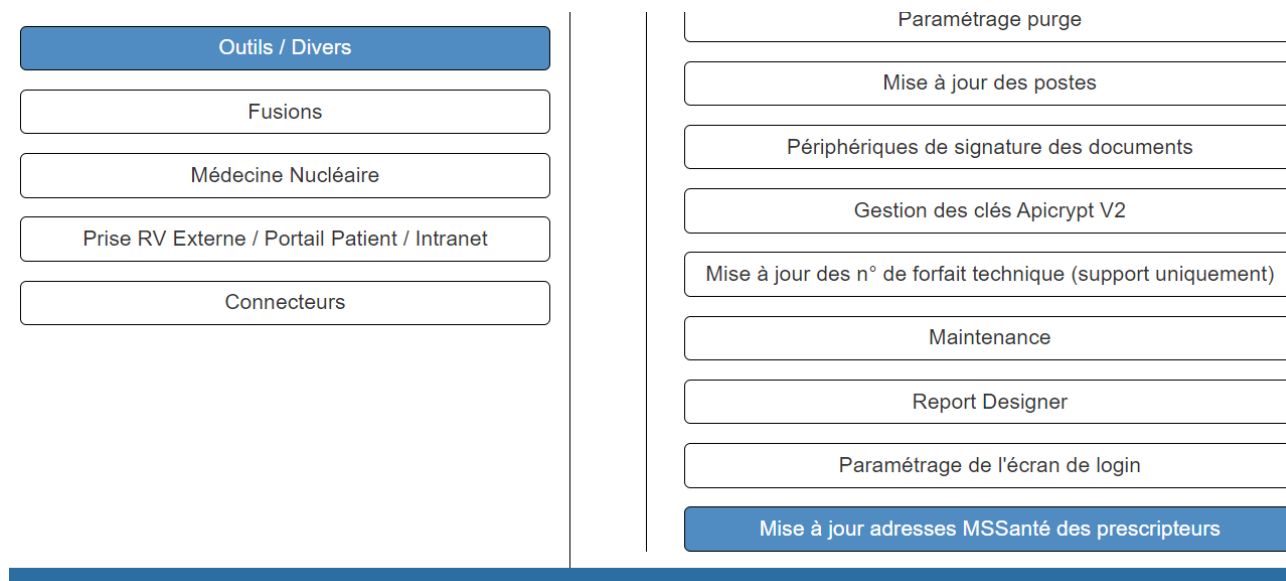


Code	Libellé	Date Maj	Code Utilisateur	Action
A10002780721	CCMX	26/06/2017	ESUPPO	 
A10047972705	CCMX_NEW	30/06/2023	ESUPPO	 
A11157920558	CCMX_NEW_ANNUL	18/10/2017	CALVES	 
A11163067674	TRA SELARL	21/11/2022	ESUPPO	 
A11163313894	TRA RSR	27/01/2021	IDITTM	 
A11163316123	TRA GIE	13/01/2022	ESUPPO	 
A11164017126	CCMX_NEW_CON...	04/11/2020	ESUPPO	 
A11169639588	Test	19/06/2024	ESUPPO	 

## XADM-1620 - France - Interrogation de l'annuaire national de santé en masse

Ajout d'un bouton pour faire une mise à jour en masse des adresses MSSanté des prescripteurs.

Seront mis à jour uniquement les prescripteurs **avec un RPPS** et **sans adresse MSSanté** sur leur fiche.



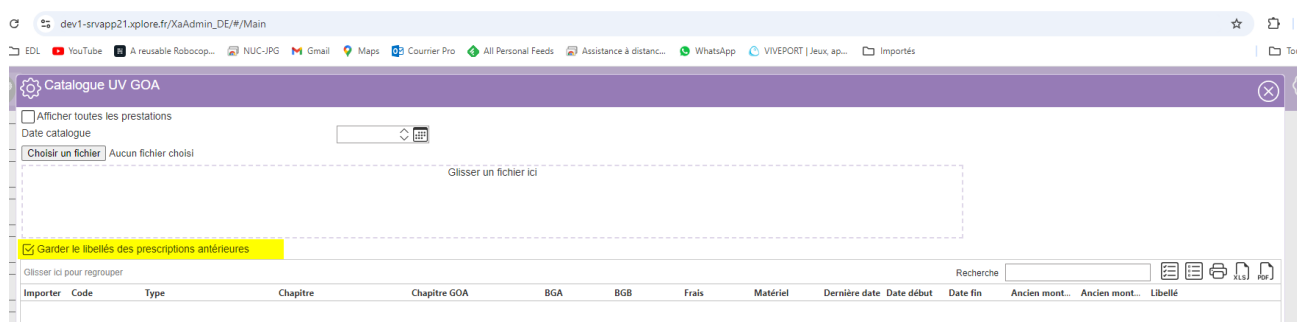
Outils / Divers	Paramétrage purge
Fusions	Mise à jour des postes
Médecine Nucléaire	Périphériques de signature des documents
Prise RV Externe / Portail Patient / Intranet	Gestion des clés Apicrypt V2
Connecteurs	Mise à jour des n° de forfait technique (support uniquement)
	Maintenance
	Report Designer
	Paramétrage de l'écran de login
	<b>Mise à jour adresses MSSanté des prescripteurs</b>

## XADM-1675 - Allemagne - Pouvoir importer un catalogue UVGOA avec une date antérieure

Il est désormais possible d'importer un catalogue UVGOA a une date antérieure au dernier catalogue importé. Il viendra se glisser à la date début du nouveau catalogue, et prendra comme date de fin, la date début (à J-1) du catalogue qui suit.

## XADM-1669 - Allemagne - Import du catalogue UVGOA : Ajouter la possibilité de garder les anciens textes

Possibilité de garder les anciens libellés lors de l'import des nouveaux catalogues UV GOA



## XADM-1584 - Allemagne - Ajouter les OPS dans les précotation par défaut

Possibilité d'ajouter une liste des code OPS par prestation de le paramétrage des précotations EBM, privées et accident

The screenshot shows the 'Précotation R0 Abdomen liegend' configuration window. It features a navigation menu on the left with tabs for 'Général', 'Ebm', 'Accident', 'Liens Produits', 'Liens UF', 'Liens postes', 'Liens examens', and 'Liens Organismes'. The main area contains a table of procedures with the following columns: Code, Type, Libellé, Privé, Accident, and Accident Sp. Below this is a 'Liens' section with a table showing a link between a 'Code opération' (1-401.2 / 1-401.4 / 1-401.5) and a 'Code' (5190).

The 'Op-Clés' window displays a search bar and a list of three operation keys. The list has the following columns: Code, Libellé, and Position. The entries are:

Code	Libellé	Position
1-401.2	Perkutane Biopsie an intrakraniellm Gewebe mit Steuerung durch bildgebende Verfahre...	
1-401.4	Perkutane Biopsie an intrakraniellm Gewebe mit Steuerung durch bildgebende Verfahre...	
1-401.5	Perkutane Biopsie an intrakraniellm Gewebe mit Steuerung durch bildgebende Verfahre...	

En accueil public, une case à cocher "Tous" apparaît à côté de la recherche des Op-Clés. Il est décoché par défaut afin que la liste des Op-Clés proposés soit compatible avec le code prestation concerné.

The search bar for 'Op-Clés' includes a search icon and a checkbox labeled 'Tous' which is currently unchecked.

Ce n'est pas le cas pour les précotations privés/accident. (Tout est appliqué par défaut)

## Documentation des nouveautés et corrections version 7.2.35

Dans Xplora Exploitation, l'utilisation d'une précotation au moment de la cotation les opérations clés déclarés dans précot seront automatiquement ajoutés. On pourra les voir en cliquant sur le bouton "Editer" sur la grille des prestations.

The screenshot displays the Xplora Exploitation software interface. A modal dialog box titled "Prestation 5190 - Bauchübersicht in 1 Ebene/ Projektion" is open, showing a list of "Op-Clés" (Operational Keys) with their codes and descriptions. The main interface shows a "Prestations" table with columns for "Sél.", "Action", "Code", "Prestation", "Examen", "Date", "Site", "Lanr", "Raison", "Organe", "Quantité", "Points", "Valeur du p...", "Prix un...", "Facteur", "Prix", "Montant", and "Agent pr...". A red arrow points from the "Editer" button in the "Prestations" table to the dialog box.

Code	Libellé	Position
1-401.4	Perkutane Biopsie an intrakraniellen Gewebe mit Steuerung durch bildgebende Verfahren: Hirnnerven und Ganglien, intrakraniell	
1-401.5	Perkutane Biopsie an intrakraniellen Gewebe mit Steuerung durch bildgebende Verfahren: Hirnhäute	
1-401.2	Perkutane Biopsie an intrakraniellen Gewebe mit Steuerung durch bildgebende Verfahren: Hirnstamm	

Sél.	Action	Code	Prestation	Examen	Date	Site	Lanr	Raison	Organe	Quantité	Points	Valeur du p...	Prix un...	Facteur	Prix	Montant	Agent pr...
<input checked="" type="checkbox"/>		5190	Bauchüb.	RABDL	15/05/2024	830025100	776299	Test 1123		1	300.00	0.06	17.49 €	1.800	31.48 €	31.48 €	STU
<input checked="" type="checkbox"/>		5298	Zuschlag	RABDL	15/05/2024	830025100	776299			1	0.00	0.00	7.87 €	0.000	7.87 €	7.87 €	STU

## XADM-1652 - Allemagne - Authentification LDAP via certificat

Intégration des 3 modes d'authentification pour le LDAP

1. Aucune authentification
2. Authentification basique

The screenshot shows the 'VZD LDAP' configuration window. The 'Authentification' dropdown is set to 'Basique'. The 'Utilisateur' and 'Mot de passe' fields are highlighted in yellow. The 'URL' is '133.90.10.130' and the 'Port' is '10389'. There are checkboxes for 'TLS' and 'Ignorer erreurs certificat', both of which are unchecked.

3. Authentification par certificat

The screenshot shows the 'VZD LDAP' configuration window with 'Authentification' set to 'Certificat'. A red box highlights the upload icon in the top right corner, with a red arrow pointing to a red box containing the text 'Upload du fichier certificat'. The 'Certificat' field contains the path 'c:\temp\SharedData\KIM\_PAD\test.p12'. The 'URL' is '133.90.10.130' and the 'Port' is '10389'. There are checkboxes for 'TLS' and 'Ignorer erreurs certificat', both of which are unchecked.

## XADM-1618 - Allemagne - LDAP pour adresse KIM

Sur la recherche LDAP au niveau de la fiche prescripteur, le BSNR du prescripteur est automatiquement repris dans la recherche.

A la validation, le mail sélectionné est automatiquement mis a jour dans la fiche prescripteur

## XADM-1602 - Allemagne - Inclure les cases à cocher TLS et Certificat dans l'administration du LDAP

Ajout du TLS et du Certificat dans le paramétrage des LDAP

The screenshot shows the 'TXT\_KIM\_LDAP\_ADMIN' configuration window. The 'URL' is '133.90.10.130' and the 'Port' is '10389'. The 'Utilisateur' and 'Mot de passe' fields are empty. The 'TLS' and 'Certificat' checkboxes are checked and highlighted with a red box.



## XADM-1599 - Suisse - Pouvoir créer des prestations hors Tarmed

Ajout d'une fonctionnalité pour la création de prestations hors Tarmed avec tarifs.

Prestation

Modification

Période de validité A2

Chapitre Abdomen Sans Preparation

Code prestation 450

Libellé prestation RECONSTRUCTION

Type  Booléen  Quantitatif  Descriptif  Liste de valeurs

Valeur par défaut  Oui  Non

Cotation  Modifiable  Obligatoire

Code facturation

Majoration Cotable facturable majorable

Hors catalogue

Affecter un montant

Montant 100.00

## XADM-1578 - Paramétrage des positions d'examen

Depuis le module administration, dans le menu "Examens", le paramétrage des positions ont été ajoutées.

Structure

Personnel / Médecins extérieurs

Patient

Produits / Stock

Cotation

Examens

Facturation / Comptabilisation

Organismes

CR / Modèles

Outils / Divers

Fusions

Types d'examens

Organes

Examens

Examens protocolés

Caractéristiques des RDV

Type colloque

Position

Alarmes examen

Alarmes demande

Alarmes prescription

Motif de suppression de rendez-vous

## XADM-1253 - Traçabilité des CR dévalidés / supprimés

Depuis le module exploitation, lors de la dévalidation de compte rendu, un motif est maintenant demandé.

Dévalidation de compte rendu

✖
✔

Patient : DA-DUJAN CHRISTIAN

Date de validation : 2019/05/04

Motif de dévalidation :

Une fois dans la journalisation, le motif est affiché dans le commentaire.

## XADM-1570 - Standardisation ressources concernant Physicien Médical et MRP

Afin de s'aligner avec la terminologie courante métier en médecine nucléaire, les dernières références à "Radio physicien" et "Produit chaud" ont été remplacées par "Physicien médical" et "MRP" respectivement dans les modules Administration et Exploitation.

## XADM-1545 - Ajouter une colonne "Précotation" dans le tableau de bord des examens protocolés

Depuis la liste des examens protocolés, du module d'administration, la colonne "Précotation" a été ajoutée.

Examens protocolés
✖

Exclure Pêrimés

Recherche:  115 Lignes + 🗑

Site(s)	Code	Libellé	Code SIH	Date début	Date fin	Groupé	Med.Nuc.	Précotation	Date Maj	Code Util...	Action
IMN	AMC_JIC	Protocole avec IIC indium	100			<input checked="" type="checkbox"/>	<input checked="" type="checkbox"/>	AMC	2007/2008	ESUPP	<span style="font-size: 18px;">✎</span> <span style="font-size: 18px;">🗑</span>
IMN	AMNCOI-TEP	TEP au 18FNaFlesse				<input checked="" type="checkbox"/>	<input checked="" type="checkbox"/>		21/05/2008	RESL	<span style="font-size: 18px;">✎</span> <span style="font-size: 18px;">🗑</span>
ASB	ARTHROSCAN	ARTHROSCANNER				<input checked="" type="checkbox"/>	<input checked="" type="checkbox"/>		20/02/2008	ESUPP	<span style="font-size: 18px;">✎</span> <span style="font-size: 18px;">🗑</span>
IMN	BLE	Hépatobiliaire	012450789			<input checked="" type="checkbox"/>	<input checked="" type="checkbox"/>		15/09/2008	ESUPP	<span style="font-size: 18px;">✎</span> <span style="font-size: 18px;">🗑</span>
IMN	CHOLINE	Scintigraphie TEP 18FCHOLINE				<input checked="" type="checkbox"/>	<input checked="" type="checkbox"/>		04/07/2008	ESUPP	<span style="font-size: 18px;">✎</span> <span style="font-size: 18px;">🗑</span>
IMN	CHOL_B	TEP au 18FNaFlesse				<input checked="" type="checkbox"/>	<input checked="" type="checkbox"/>		18/09/2008	ESUPP	<span style="font-size: 18px;">✎</span> <span style="font-size: 18px;">🗑</span>
IMN	CHONON	Commande nominative				<input checked="" type="checkbox"/>	<input checked="" type="checkbox"/>		18/05/2008	GLSPEZ	<span style="font-size: 18px;">✎</span> <span style="font-size: 18px;">🗑</span>
IMN	COI-CAM	COI-CAM				<input checked="" type="checkbox"/>	<input checked="" type="checkbox"/>		20/07/2008	ESUPP	<span style="font-size: 18px;">✎</span> <span style="font-size: 18px;">🗑</span>
IMN	DATSCA	obésité au Datcan				<input checked="" type="checkbox"/>	<input checked="" type="checkbox"/>		20/05/2008	ESUPP	<span style="font-size: 18px;">✎</span> <span style="font-size: 18px;">🗑</span>
IMN	DATSCA-VIS	obésité au Datcan				<input checked="" type="checkbox"/>	<input checked="" type="checkbox"/>		08/12/2007	RESL	<span style="font-size: 18px;">✎</span> <span style="font-size: 18px;">🗑</span>
IMN	DATSCA1	obésité au Datcan				<input checked="" type="checkbox"/>	<input checked="" type="checkbox"/>		08/11/2007	RESL	<span style="font-size: 18px;">✎</span> <span style="font-size: 18px;">🗑</span>
IMN	DMSA	réné au DMSA	081			<input checked="" type="checkbox"/>	<input checked="" type="checkbox"/>	DMSA	02/10/2008	ESUPP	<span style="font-size: 18px;">✎</span> <span style="font-size: 18px;">🗑</span>
IMN	EPF	POUR EPFACER				<input checked="" type="checkbox"/>	<input checked="" type="checkbox"/>		20/05/2008	ESUPP	<span style="font-size: 18px;">✎</span> <span style="font-size: 18px;">🗑</span>
IMN	EPFACER	POUR EPFACER				<input checked="" type="checkbox"/>	<input checked="" type="checkbox"/>		12/09/2008	MRPES	<span style="font-size: 18px;">✎</span> <span style="font-size: 18px;">🗑</span>
ASB	ENTERO_IRM	ENTERO IRM				<input checked="" type="checkbox"/>	<input checked="" type="checkbox"/>		15/09/2014	ESUPP	<span style="font-size: 18px;">✎</span> <span style="font-size: 18px;">🗑</span>
IMN	E_IRM_IRM	obésité au IRM				<input checked="" type="checkbox"/>	<input checked="" type="checkbox"/>		18/01/2008	GLSPEZ	<span style="font-size: 18px;">✎</span> <span style="font-size: 18px;">🗑</span>
IMN	PSG	TEP au 18FPG				<input checked="" type="checkbox"/>	<input checked="" type="checkbox"/>		01/07/2008	MRPES	<span style="font-size: 18px;">✎</span> <span style="font-size: 18px;">🗑</span>



## XADM-1443 - Gestion du retour chariot dans les séparateurs des contrôles

Depuis le module d'administration avoir un questionnaire avec un séparateur de type "Carriage Return", et un affichage "1 par ligne". Et avoir un protocole de réalisation qui exploite ce questionnaire.

**Contrôles**

**Actions**

**Propriétés questionnaire** ∨

**Propriétés de la ligne** ∨

**Propriétés du contrôle** ∧

Type **Liste de checkbox**

\_largeur **← 3 →**

Bordure

D

Editable

Obligatoire

Sauvegarder meme si caché

J'utiliser uniquement le libellé.

Séparateur  ∨

valeur init. ∨

Affichage  ∨

\_liste de valeurs  Classique  SQL +

2	2eme	<input type="checkbox"/>	<input type="checkbox"/>	<span>∧</span>
3	3eme	<input type="checkbox"/>	<input type="checkbox"/>	<span>∧</span>
1	premier checkbox	<input type="checkbox"/>	<input type="checkbox"/>	<span>∧</span>

Depuis le module exploitation, lors de l'ajout d'un protocole de réalisation, les données sont alors affichées les unes en dessous des autres.

## Correctifs

### XADM-1575 - Initialiser le rapprochement par date pour les dictionnaires spécifiques

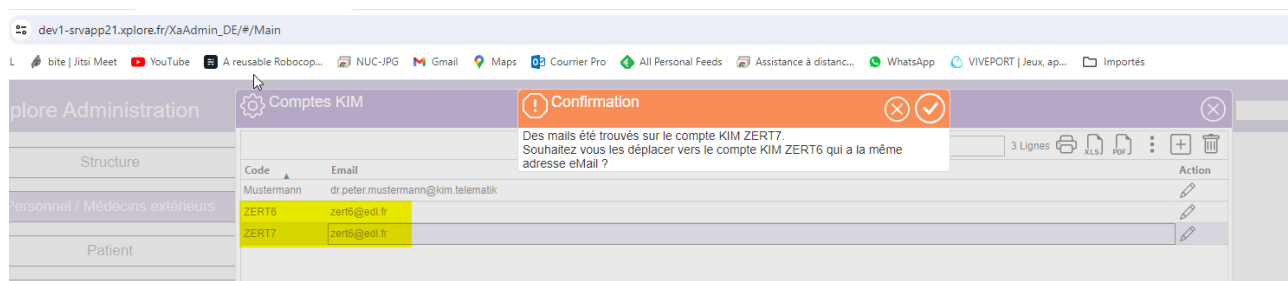
L'initialisation du rapprochement bancaires par dates ne prenait correctement en compte les comptes bancaires avec dictionnaire spécifique.

### XADM-1606 - Allemagne - Il est possible de supprimer un compte KIM alors qu'il y a des mails envoyés, et des radiologues associés

La suppression d'un compte KIM sera bloqué si des radiologues ou des mails sont associés au compte

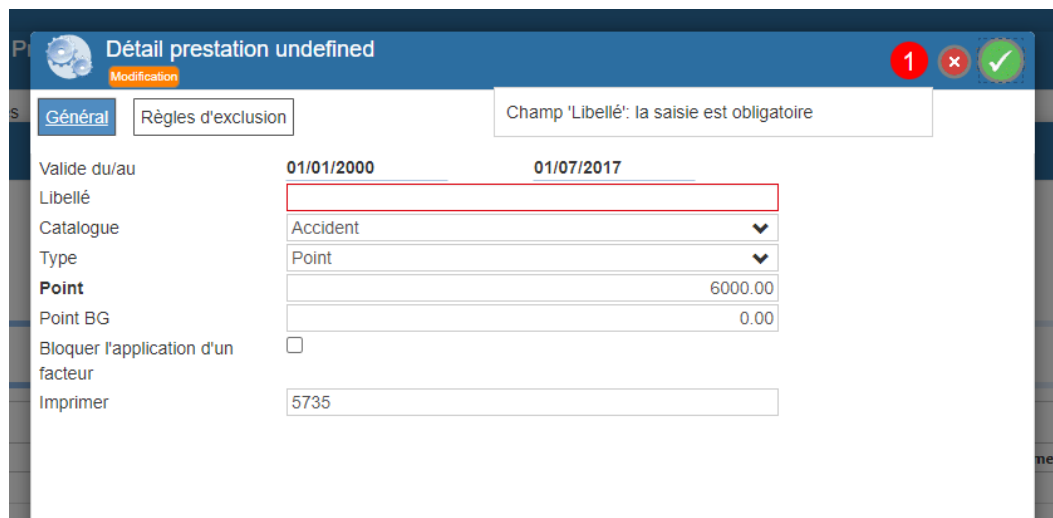


Si il existe un autre compte KIM avec la même adresse mail, et que aucun radiologue est rattaché au compte Kim à supprimer, Xplore proposera de copier les mails de l'ancien compte vers le nouveau.



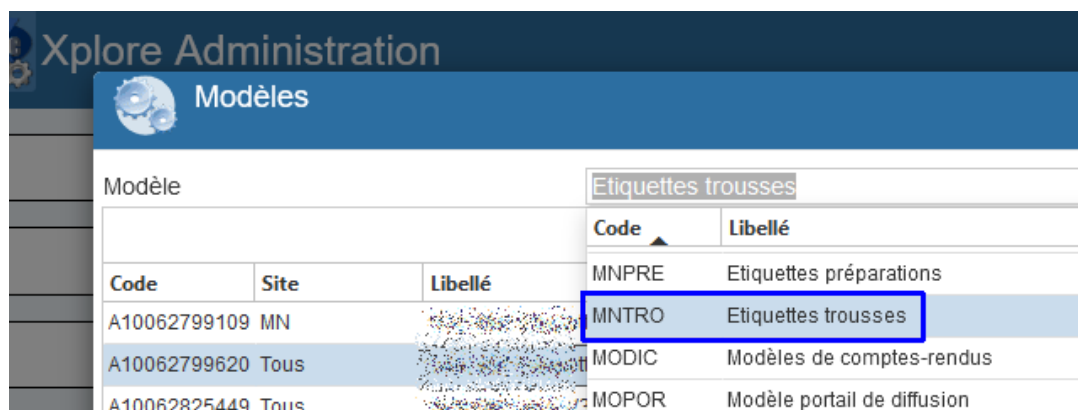
## XADM-1590 - Allemagne - Après mis a jour des systèmes les libellés pour les prestations 5735 et 5369 dans le catalogue privé (GOÄ) disparaît

A la validation d'un détail prestation, le libellé ne peut plus être vide



## XADM-1657 - Balises introuvables et contrôles PREP et TROUSSE non présents en version Vue pour les étiquettes Trousses MN

Un nouveau modèle document de type "Etiquettes trousses" (MNTRO) a été rajouté pour paramétrage via le module Admin prévu pour une utilisation dans le cadre de scan de code-barres tout au long du procès de réception, préparation et dispensation en Médecine Nucléaire/Radiopharmacie.



Via l'éditeur de modèle il est possible de d'inclure, en plus des balises à disposition, un code-barres de type "Datamatrix" en passant par l'onglet Outils EDL, le symbole de code-barres et en sélectionnant "Datamatrix trousses". Cela permet de générer un code-barres qui comporte le "Code produit – Fournisseur" de la fiche produit (code CIP), le numéro de lot et la date péremption :

