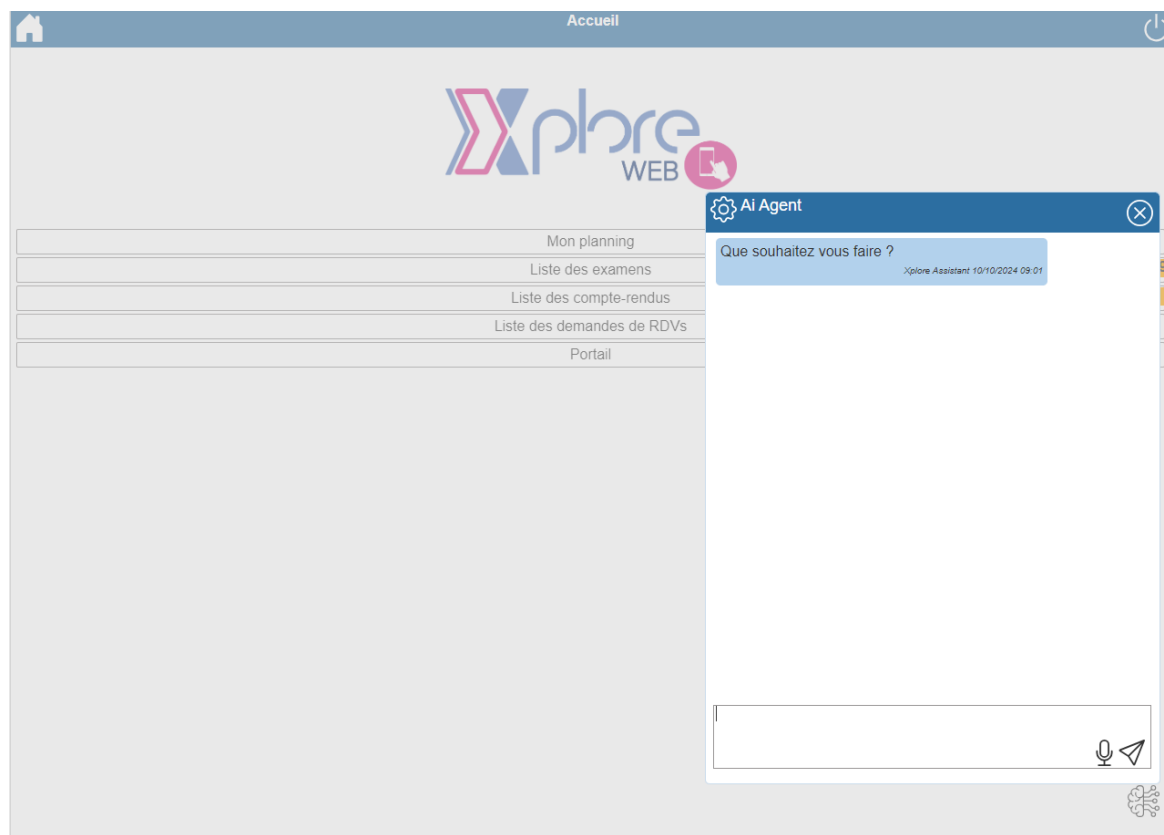


Documentation des nouveautés 7.2.35

MY XPLORE

XR-44 - Intégration IA dans MyXplore (Béta)

Mise en place d'un assistant de pilotage de l'application à la voix.



Documentation des nouveautés 7.2.35

XPLORE ADDONS

XAD-169 - Evolution XnViewer.RA1000 pour gérer le SSO Lineshaft

Le SSO est désormais géré pour les appels RA1000

A noter :

Si L'utilisateur s'authentifie dans Xplore de manière standard c'est son mot de passe qui est utilisé pour la connexion

S'il s'identifie dans Xplore via une solution tierce (SSO, Azure AD, Pro Santé Connect...) c'est le code interne qui est utilisé comme mot de passe

Documentation des nouveautés 7.2.35

XPLORE ANALYSE

Evolutions

XA-325 - Migration Vue.js Analyse

Le module Analyse a été migré en vue.js

Glisser ici pour regrouper

Recherche 31 Lignes

Droit	Type	Groupe	Modifié par	Date de dernière mise à jour
Profil	Profil	...	EDL	15/01/2009
Profil	Profil	...	ESUPPO	16/07/2024
Profil	Profil	...	ESUPPO	03/10/2023
Profil	Profil	...	ESUPPO	06/07/2023
Profil	Profil	...	DDUCHE	05/12/2016
Profil	Profil	...	ESUPPO	29/04/2024
Profil	Profil	...	ESUPPO	30/09/2024
Profil	Profil	...	ESUPPO	30/11/2020
Profil	Profil	...	ESUPPO	18/01/2024
Profil	Profil	...	DDUCHE	05/12/2016
Profil	Profil	...	ESUPPO	05/12/2023
Profil	Profil	...	ESUPPO	17/07/2023
Profil	Profil	...	DDUCHE	05/12/2016
Profil	Profil	...	ESUPPO	12/01/2023

Glisser ici pour regrouper

Recherche 362 Lignes

Libellé	Domaine	Propriétaire	Date Maj	Type	Descr.	Certifiée	Privée	Dernière ex...	Action
001 - Registre administration MDS	Ordonnances Patient	EDL SUPPORT	06/09/2024					24/09/2024	
001 - Suivi de renvoi de Générateurs	Préparations MDS	EDL SUPPORT	03/11/2022					07/10/2024	
001 - Suivi de renvoi de Générateurs	Préparations MDS	EDL SUPPORT	07/10/2024					07/10/2024	
001a - Suivi de renvoi de Générateurs avec CQ	Préparations MDS	EDL SUPPORT	03/11/2022						
001b - Générateurs à renvoyer	Préparations MDS	EDL SUPPORT	03/11/2022						
002 - Suivi Patients MDS	MRP_ML_ORDCI_PAT	EDL SUPPORT	02/12/2022					02/12/2022	
002 - Suivi Patients MDS	MRP_ML_ORDCI_PAT	EDL SUPPORT	03/11/2022						
003 - Consommation des trousses	Tota des mouvements	EDL SUPPORT	27/06/2023					27/06/2023	
003 - Consommation des trousses	Tota des mouvements	EDL SUPPORT	02/12/2022					02/12/2022	
004a - Commandes MRP prêt à l'emploi	MRP_ML_ORDCI_PAT	EDL SUPPORT	02/12/2022					02/12/2022	

Ouvrir un résultat sauvegardé

EDL XPLORE (1,R) - 7.2.35.37987 - 133.90.100.43

XA-326 - France - Déployer toutes les lignes d'une planification de requête cube

Les données des requêtes cube sont désormais déployées dans le portail de visualisation de Xplore Exploitation

XA-310 - La fonction XP_CR_COUNT ne prend pas en compte qu'une seule valeur

La fonction XP_CR_COUNT() a été modifiée pour le Portail Analyse. Elle peut prendre en compte un deuxième paramètre qui est le type de document.

À noter que si ce deuxième paramètre n'est pas renseigné, tous les types de documents seront pris ('CR' et 'SCN').

XA-217 - Génération d'un fichier xlsx lors de l'exécution d'une requête planifiée

Lors de l'exécution d'une requête planifiée, un fichier xlsx peut être généré.

Il est possible de choisir les lignes et colonnes à afficher.

Le fichier peut être déposé dans un répertoire ou sur un serveur FTP/SFTP.

Planification
✕
✔

Planification active

Groupe

Requête

Libellé

Conservation (Nb de résultats)

Périodicité

Exécuter une fois puis désactiver

Sites autorisés

Profils autorisés

Réservée à son propriétaire XP32

Commentaires

Décompte des actes par cotation et par chapitre CCAM / site, salle, date, manip
- Le résultat n'inclut pas les suppléments (actes commençant par YYYY)

Filtres

Site est égal(e) à

Date examen est égale à Inclure le mois en cours

Code CCAM ne commence pas par

Export des données vers un fichier XLSX

Activer l'export

Colonnes

Lignes

Nom du fichier (sans extension)

Protocole ✔

Chemin

Correctifs

XA-328 - Correction fuite mémoire

Lors de l'utilisation du cube web, chacune des ouvertures ajoutés plusieurs méga-octets de consommation mémoire.

Ce problème est désormais corrigé.

Documentation des nouveautés 7.2.35



XPLORE BACKOFFICE FRANCE

Evolutions

BACK-1536 - Sélection de deux lignes de banques / Annulation suppression d'une ligne de banque

- Depuis la 7.2.34, il n'était plus possible de sélectionner deux lignes ensemble pour les rapprocher.
- Il était par contre possible en mode "SUPPORT" de supprimer une ligne de banque, mais pas d'annuler sa suppression

BACK-1548 - Nouveau système de récupération des mails

La récupération des mails a été améliorée, maintenant tout le contenu de la boîte mail est récupéré à la télétransmission au lieu de récupérer que les mails liés à la personne qui fait la télétransmission.

Ça permet de gagner du temps pour les autres télétransmissions.

Les mails non Sesam-Vitale, sont récupérés et stockés sous forme de fichier afin de garder la boîte mail propre.

BACK-1547 - France - Afficher l'historique des écritures sur une demande ou sur un règlement

Sur la fiche facture (uniquement dans le backoffice) possibilité de voir les écritures générées

Sur le tableau de bord des règlements, possibilité de cliquer sur la case à cocher "En compta", pour voir les écritures comptables associées au règlement

Les écritures du brouillard, ainsi que les écritures auxiliaires seront consultables

Action	Compteur	Code lettre	Date lettrage	Nature	Pièce	Société	Journal	Période	Compte	Type écrit.	Libellé co.	Collectif	Libellé coll.	Libellé	Débit	Crédit	Demande	N° Facture	Analytique
1					A11169628258	SEP	BNPMED	04/09/2024	4610005	Règlement	Société GI...			Patient ALB...	0.00 €	23.12 €	A11169628...	002622189	
1					A11169628258	SEP	BNPMED	04/09/2024	51100500	Règlement	MED 254 BP			ALBERO P...	23.12 €	0.00 €			
2					A11169628260	GIEDIAG	JRFTGIE	04/09/2024	411ASSURE	Revers	Regroupem...	411COLOGIE	Collectif cli...	Patient ALB...	0.00 €	23.12 €	A11169628...	002622189	
2					A11169628260	GIEDIAG	JRFTGIE	04/09/2024	4610001	Revers	Société SEP			ALBERO P...	23.12 €	0.00 €	A11169628...	002622189	

BACK-1542 - France - Fournir un outil pour simuler les écritures de ventes afin de vérifier le paramétrage comptable

Ajout d'un module de simulation des écritures comptables en fonction du paramétrage dans Xplore

Date	Pièce	Société	Journal	Compte	Libellé	Site	Radiologue	TXT	Débit	Crédit	Libellé compte	Libellé compte collectif	Co.	NL
23/09/2024	1	999999	VENTE	471000	A payer patient honoraires	ABC	PSCPE	ABCR	90.00 €	0.00 €	Regroupement assurés	Collectif clients	E	E
23/09/2024	1	999999	VENTE	471000	Ventes honoraires	ABC	PSCPE	ABCR	0.00 €	90.00 €	Docteur EMPLOYE GENE JEAN		E	E
23/09/2024	2	999999	VENTE_FT	471000	A payer forfait patient	ABC	PSCPE	ABCR	110.00 €	0.00 €	Regroupement assurés	Collectif clients	E	E
23/09/2024	2	999999	VENTE_FT	471000	Ventes forfait technique	ABC	PSCPE	ABCR	0.00 €	110.00 €	Forfait technique		E	E
23/09/2024	3	999999	VENTE	471000	A payer patient honoraires	ABC	PSCPE	ABCE	90.00 €	0.00 €	Regroupement assurés	Collectif clients	E	E
23/09/2024	3	999999	VENTE	471000	Ventes honoraires	ABC	PSCPE	ABCE	0.00 €	90.00 €	Docteur EMPLOYE GENE JEAN		E	E
23/09/2024	4	999999	VENTE_FT	471000	A payer forfait patient	ABC	PSCPE	ABCE	110.00 €	0.00 €	Regroupement assurés	Collectif clients	E	E
23/09/2024	4	999999	VENTE_FT	471000	Ventes forfait technique	ABC	PSCPE	ABCE	0.00 €	110.00 €	Forfait technique		E	E
23/09/2024	5	999999	VENTE	471000	A payer patient honoraires	ABC	PSCPE	ABCP	90.00 €	0.00 €	Regroupement assurés	Collectif clients	E	E
23/09/2024	5	999999	VENTE	471000	Ventes honoraires	ABC	PSCPE	ABCP	0.00 €	90.00 €	Docteur EMPLOYE GENE JEAN		E	E
23/09/2024	6	999999	VENTE_FT	471000	A payer forfait patient	ABC	PSCPE	ABCP	110.00 €	0.00 €	Regroupement assurés	Collectif clients	E	E
23/09/2024	6	999999	VENTE_FT	471000	Ventes forfait technique	ABC	PSCPE	ABCP	0.00 €	110.00 €	Forfait technique		E	E
23/09/2024	7	999999	VENTE	471000	A payer patient honoraires	ABC	PSCPE	ABCO	90.00 €	0.00 €	Regroupement assurés	Collectif clients	E	E
23/09/2024	7	999999	VENTE	471000	Ventes honoraires	ABC	PSCPE	ABCO	0.00 €	90.00 €	Docteur EMPLOYE GENE JEAN		E	E
23/09/2024	8	999999	VENTE_FT	471000	A payer forfait patient	ABC	PSCPE	ABCO	110.00 €	0.00 €	Regroupement assurés	Collectif clients	E	E
23/09/2024	8	999999	VENTE_FT	471000	Ventes forfait technique	ABC	PSCPE	ABCO	0.00 €	110.00 €	Forfait technique		E	E
23/09/2024	9	999999	VENTE	471000	A payer patient honoraires	ABC	PSCPE	ABCM	90.00 €	0.00 €	Regroupement assurés	Collectif clients	E	E
23/09/2024	9	999999	VENTE	471000	Ventes honoraires	ABC	PSCPE	ABCM	0.00 €	90.00 €	Docteur EMPLOYE GENE JEAN		E	E
23/09/2024	10	999999	VENTE_FT	471000	A payer forfait patient	ABC	PSCPE	ABCM	110.00 €	0.00 €	Regroupement assurés	Collectif clients	E	E
23/09/2024	10	999999	VENTE_FT	471000	Ventes forfait technique	ABC	PSCPE	ABCM	0.00 €	110.00 €	Forfait technique		E	E
23/09/2024	11	999999	VENTE	471000	A payer patient honoraires	ABC	R640	ABCR	90.00 €	0.00 €	Regroupement assurés	Collectif clients	E	E

1. Indiquer à minima un site, un radiologue, une UF exécutrice et une nature de patient, ainsi qu'un montant facturé (hono/ft/dépassement)
2. Cliquer sur la loupe pour afficher les résultats

Xplore affichera la liste des écritures qui seront générés à la validation de la facture pour chaque combinaison site/radiologue/uf/nature patient trouvés en fonction des critères renseignés

Si le code société ou le compte n'est pas trouvé dans le paramétrage (obligation d'utiliser le compte d'attente / la société d'attente), les colonnes afficheront le texte en couleur rouge.

Il est également possible de faire apparaître la fonction de simulation des écritures comptables directement sur l'écran de facturation d'une demande

Documentation des nouveautés et corrections version 7.2.35

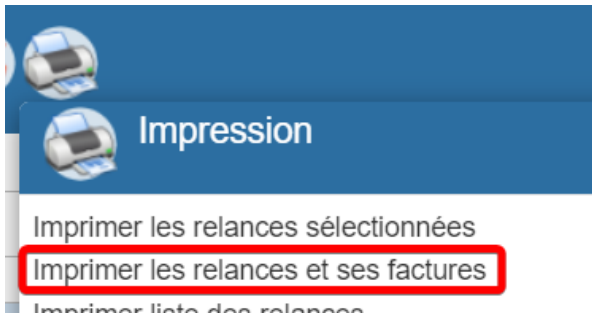
Date	Pièce	Société	Journal	Compte	Libellé	Site	Radiologue	TXT...	Débit	Crédit	Libellé compte	Libellé compte collectif	Co...
23/09/2024	1	SC	VFTT	41C0103...	A payer caisse honoraires	SCA	R081	SCAN	81.58 €	0.00 €	CPAM MONTLUCON	Collectif clients	E
23/09/2024	1	SC	VFTT	411000	A payer patient honoraires	SCA	R081	SCAN	2.00 €	0.00 €	Regroupement assurés	Collectif clients	E
23/09/2024	1	SC	VFTT	706	Ventes honoraires	SCA	R081	SCAN	0.00 €	83.58 €	Docteur RADIOCAB RPPS0045081 LOUIS	Collectif clients	E
23/09/2024	2	SC	VFTT	41C0103...	A payer forfait caisse	SCA	R081	SCAN	127.65 €	0.00 €	CPAM MONTLUCON	Collectif clients	E
23/09/2024	2	SC	VFTT	707	Ventes forfait technique	SCA	R081	SCAN	0.00 €	127.65 €	Forfait technique	Collectif clients	E

Dans ce cas, les critères de la fenêtre seront repris des informations de la demande

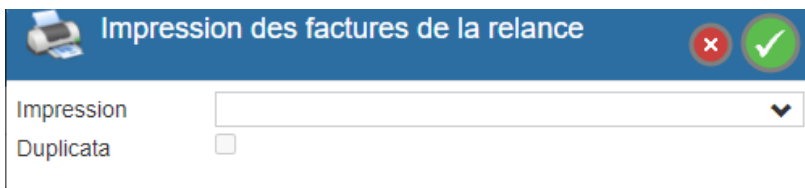
Correctifs

BACK-1505 - L'impression des factures des relances ne s'imprime pas dans l'ordre des en-têtes de relance.

Pour l'impression des relances et ses factures



Dorénavant, on demande le modèle de facture, puis l'impression se fera dans l'ordre, en-tête de relance, puis les factures associées, si un ou plusieurs en-têtes de relance sont sélectionnées, l'impression de ceux-ci suivront toujours dans l'ordre, en-tête de relance puis les factures, pour faciliter le classement



Documentation des nouveautés 7.2.35



XPLORE BACKOFFICE SUISSE

Evolutions

XBS-123 - Préparation des relances basées sur la date de facturation (ou envoi électronique/impression)

Les relances peuvent maintenant se baser sur la date d'impression de la facture ou la date de l'envoi électronique.

XBS-122 - Suisse - Migration Vue JS

Le module Xplore Backoffice a été porté sur la technologie Vue.js

EDL
Targeting future!

Xplore
WEB
BackOffice

Code d'accès
Mot de passe
Connexion

Sélection courante
Toutes les factures

Total facture 420.88 €
Reste à payer 420.70 €

Facturé - 1 Semaine
Du 26/09/2024 au 03/10/2024

Solde Employe D. | 1105 | Sans periode | 2 semaine | Relance patient | Relance assurance

Recherche 5 Lignes

Alarms	N° Facture	Action	Act.	Echéance	Site	Patient	Nom de J.	Nature	Date nais.	Acc.	Date échéa.	Date d'envoi	Verrou	Facturé	Statut	Organismes	Loi	Organismes	Env.	Mt.
AL						COVILLA		X	27/06/1979		27/09/2024	01/10/2024		✓	F	Ass. Mal. L.1000	L.1000	Universal		
						BERNE		X	01/01/2001		30/09/2024	01/10/2024		✓	F	Ass. Mal. L.1000	L.1000	Universal		
						BERNE		F	25/04/1939		30/09/2024	30/09/2024		✗	C	Ass. Acc. L.1000	L.1000	Universal		
AL						COVILLA		X	27/06/1979		30/09/2024	01/10/2024		✓	F	Ass. Mal. L.1000	L.1000	Universal		
						BERNE		E	25/04/1939		01/10/2024			✗	C	Ass. Acc. L.1000	L.1000	Universal		

Facturer v Créer règlement

SUPPORT EDL (1.R) - 7.2.35.38188 - 133.90.100.222

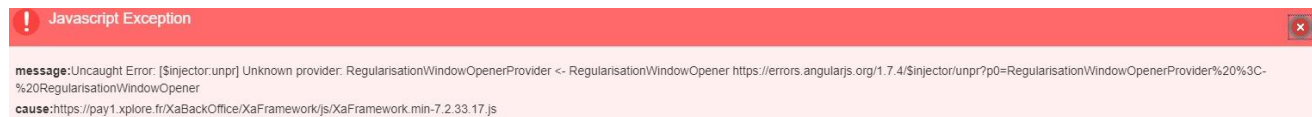
Correctifs

XBS-114 - Certaines factures soldées apparaissent comme non soldées dans la liste des factures

La liste a été revue pour afficher les bons statuts des factures.

XBS-119 - Suisse - Message d'erreur à l'ouverture d'une régul

Il était impossible de consulter le contenu d'une régularisation : affichage d'un message d'erreur.



L'ouverture de la régularisation est maintenant fonctionnelle.

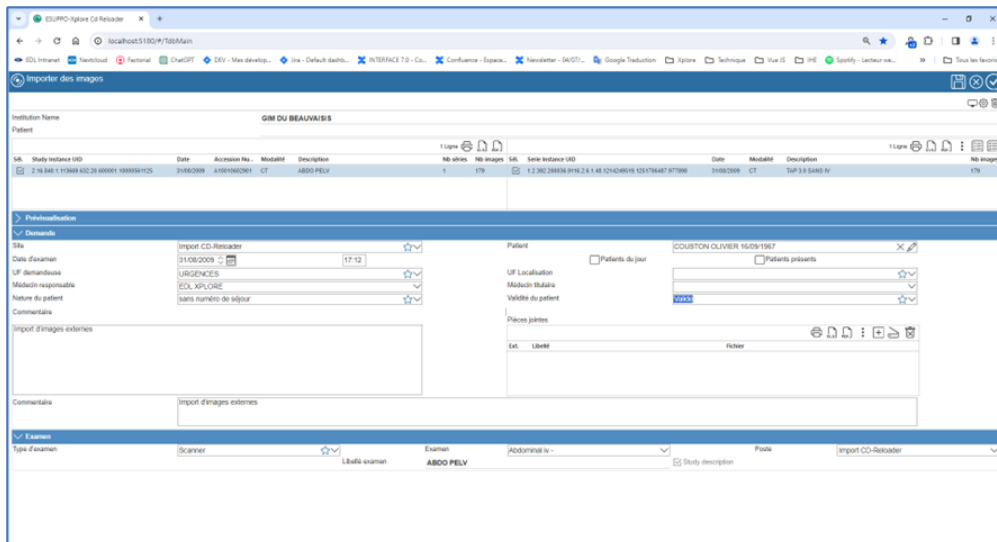
Documentation des nouveautés 7.2.35

XPLORE CD RELOADER

Evolutions

XCD-68 - Ajout d'une préférence : toujours utilisé le libellé du study description

Si la nouvelle préférence est activée, la case *Study description* est automatiquement cochée et non modifiable



Remarque : si pas de STUDY DESCRIPTION dans les images, le libellé d'examen reste saisissable

Documentation des nouveautés 7.2.35

XPLORE CHAT

XC-35 - Suppression droit accès au Chat

Droit utilisateur Xplore Chat : Interdire l'accès au chat.

Le droit pour l'interdiction de l'accès au chat pour un profil donné est disponible dans Xplore Administration.

▼ Commun (103 Lignes)			
▼ Accès aux Applications (19 Lignes)			
Accès à DevTools	Accès à DevTools	✳	<input checked="" type="checkbox"/>
Accès à Fusion Base	Accès à Fusion Base	✳	<input checked="" type="checkbox"/>
Accès à My Xplore	Accès à My Xplore	✳	<input checked="" type="checkbox"/>
Accès à VoxT	Accès à VoxT	✳	<input type="checkbox"/>
Accès à VoxT Administration	Accès à VoxT Administration	✳	<input checked="" type="checkbox"/>
Accès à Xplore Administration	Accès à Xplore Administration	✳	<input checked="" type="checkbox"/>
Accès à Xplore Analyse	Accès à Xplore Analyse	✳	<input checked="" type="checkbox"/>
Accès à Xplore BackOffice	Accès à Xplore BackOffice	✳	<input checked="" type="checkbox"/>
Accès à Xplore BackOffice Allemagne	Accès à Xplore BackOffice Allemagne	✳	<input checked="" type="checkbox"/>
Accès à Xplore BackOffice France	Accès à Xplore BackOffice France	✳	<input checked="" type="checkbox"/>
Accès à Xplore Cd Reloader	Accès à Xplore Cd Reloader	✳	<input checked="" type="checkbox"/>
Accès à Xplore Console PACS	Accès à Xplore Console PACS	✳	<input checked="" type="checkbox"/>
Accès à Xplore Exploitation	Accès à Xplore Exploitation	✳	<input checked="" type="checkbox"/>
Accès à Xplore Intranet	Accès à Xplore Intranet	✳	<input checked="" type="checkbox"/>
Accès à Xplore Radiopharmacie	Accès à Xplore Radiopharmacie	✳	<input checked="" type="checkbox"/>
Accès à Xplore Rendez-Vous	Accès à Xplore Rendez-Vous	✳	<input checked="" type="checkbox"/>
Accès à Xplore Senolog	Accès à Xplore Senolog	✳	<input checked="" type="checkbox"/>
Accès à Xplore Worklist	Accès à Xplore Worklist	✳	<input checked="" type="checkbox"/>
Accès au Chat	Accès au Chat	✳	<input type="checkbox"/>

Cela aura donc pour effet, d'interdire l'accès au chat pour toutes les applications ayant l'accès au chat pour un profil utilisateur donné.

Documentation des nouveautés 7.2.35

XPLORE CONSOLE PACS

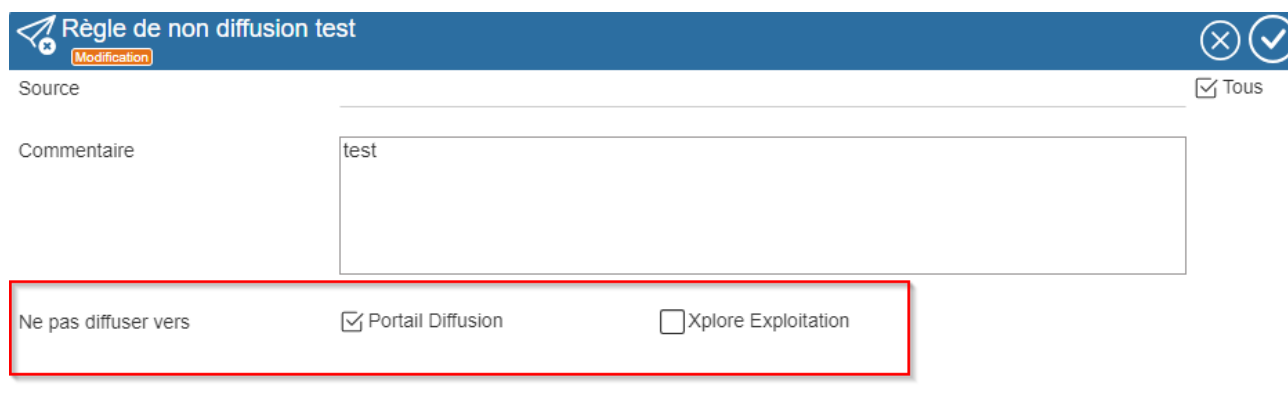
PACS-670 - Règles de non diffusion - option pour masquer les séries correspondantes dans Xplore Gestion

Ajout de l'application à laquelle s'applique la non diffusion dans le tableau de bord :



Possibilité de changer directement dans le tableau de bord.

Ajout des 2 options dans la fiche (l'une au moins doit être cochée) :

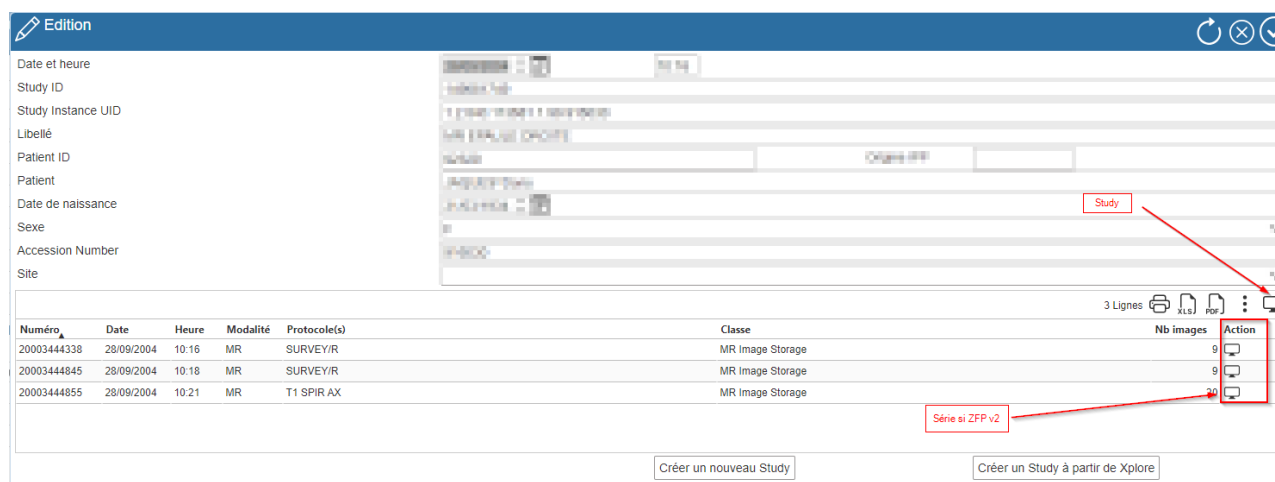


PACS-638 - Option pour utiliser le nom de naissance du patient plutôt que le nom d'usage

Possibilité de configurer le PACS pour utiliser le nom de naissance dans les images plutôt que le nom d'usage

PACS-663 - Possibilité de lancer le viewer ZFP dans la fenêtre d'édition d'un Study

Il est désormais possible de lancer le viewer ZFP depuis la fenêtre d'édition d'un Study



PACS-628 - Double authentification modification adresse mail fiche personnel

Ajout de l'adresse mail et du téléphone dans la fiche Personnel :

The screenshot shows the 'Personnel DARROW' modification form. The fields are as follows:

- Code personne: 7303
- Qualification: Radiologue
- Préfixe: (empty)
- Nom: DARROW
- Prénom: BARBARA^P^^DR
- Téléphone: (empty) - highlighted with a red box
- Email utilisé: (empty) - highlighted with a red box
- Code d'accès: (empty)
- Mot de passe / Confirmation: (empty)
- Profil: (empty)
- Code site: Connectathon 2019
- Période d'utilisation dans Xplore: Début (empty) Fin (empty)

PACS-650 - Ajout du matricule INS sur le tableau de bord des examens

Ajout d'une colonne Matricule INS dans le Tableau de Bord :

The screenshot shows the 'Tableau de bord des examens' interface. The table has the following columns:

Sél.	Date	Heure	Study ID	Patient ID	Origine Pat. ID	Matricule INS	Nom et p...	Date naiss.	Age	Sexe	Médecin	Libellé	Modalité	Prescripteur	Accession Nu...	Nb
<input type="checkbox"/>	2018-04-18 14:18	14:18	14800174	00000			BARBARA...	1978-01-01	40	F		BARBARA...	BARBARA...	BARBARA...	BARBARA...	1
<input type="checkbox"/>	2018-04-18 14:18	14:18	14800174	00000			BARBARA...	1978-01-01	40	F		BARBARA...	BARBARA...	BARBARA...	BARBARA...	1
<input type="checkbox"/>	2018-04-18 14:18	14:18	14800174	00000		<input checked="" type="checkbox"/>	BARBARA...	1978-01-01	40	F		BARBARA...	BARBARA...	BARBARA...	BARBARA...	1
<input type="checkbox"/>	2018-04-18 14:18	14:18	14800174	00000			BARBARA...	1978-01-01	40	F		BARBARA...	BARBARA...	BARBARA...	BARBARA...	1

The 'Matricule INS' column is highlighted with a red box in the original image.

Documentation des nouveautés 7.2.35

XPLORE IMPORT EXPORT

IME-136 - Migration vue JS

Le module Import Export a été porté sur la technologie Vue.js



Code d'accès

Mot de passe

Connexion



Sélection courante Demandes Importées | Import | - 2 Semaines Du 19/09/2024 au 03/10/2024

Modèle	Sél.	Traité	Statut	Date d'accueil	H. accueil	N° demande	N° facture	Nature	Patient	Nom JF	Validité	Sexe	Dt.Nais.	Com.	Titulaire	Prescript.	Lib. Servi.	IPP	CP	
Scanner	<input type="checkbox"/>	<input checked="" type="checkbox"/>	●	19/09/24	10:11	E100001001	00000001	EXPORT PAUL												

Type	Identifiant	Libellé	Description	Date	Heure	Action
▼ Cotations (2 Lignes)						
Cotation E(CAS)	E100001001	MO(000)	MO(000)			
Cotation E(CAS)	E100001001	YYYY00	YYYY00			
▼ Documents (1 Lignes)						
Compte rendu	E100001001		(DOC)	19/09/24	10:11	
▼ Examens (1 Lignes)						
Examen	E100001001	EPALU WEB ELECTRO	EPALU WEB ELECTRO	19/09/24	10:11	

IME-135 - Générer de nouveaux numéros Xplore

Il est maintenant possible de générer de nouveaux numéros Xplore pour les identifiants plutôt que de se baser soit sur les numéros de la base distante, soit sur les identifiants avec un préfixe personnalisé.

Documentation des nouveautés 7.2.35

XPLORE INTRANET

Evolutions

XIN-184 - Double authentification

La double authentification peut désormais être configurée dans Xplore Intranet

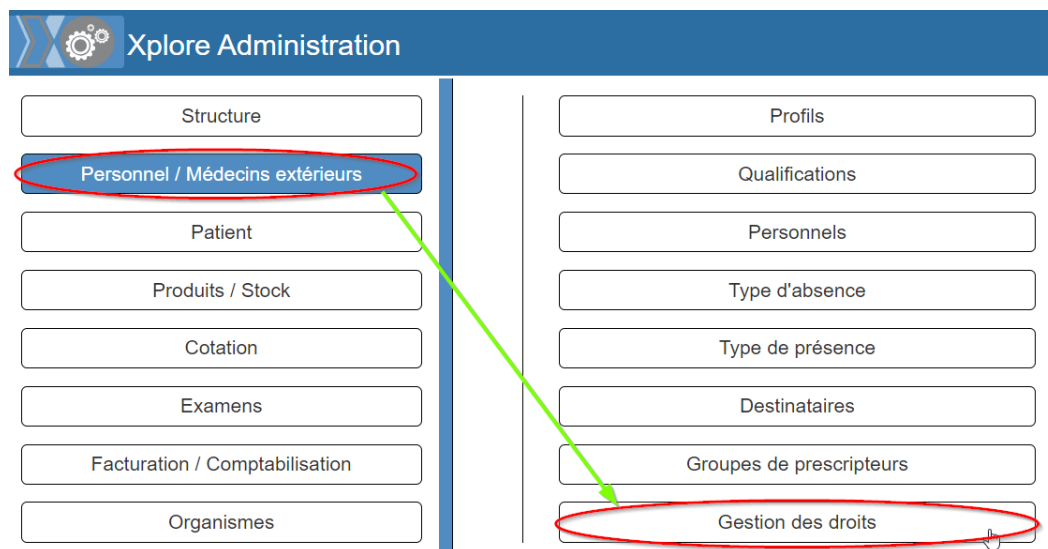
XIN-165 - Ajouter des droits pour accéder la prise de RDV

Dans Xplore Intranet il est désormais possible de donner ou non le droit d'accéder à la prise de rendez-vous.

L'accès au bouton calendrier est géré par le droit : Autoriser la création de rendez-vous



Ce droit est paramétrable comme tous les droits utilisateurs via le module Xplore Administration



Puis en fonction de la liste des profils disponible, vous pourrez cocher ou décocher le droit :



XIN-181 - Ajouter une préférence permettant de pas filtrer la liste des sites par rapport au patient

Depuis les préférences du module administration, la préférence globale 60251 a été ajoutée.

Code	Libellé	Valeur
▼ : Xplore Intranet (1 Lignes)		
60251	Ne pas filtrer la liste des sites par rapport au patient.	Non

Celle-ci permet ou non des restreindre la liste des sites dans intranet, lors de la création d'une demande de RDV.

Demande de rendez-vous Création

Prescriptions

Site Ass: CONTAMINE-SUR-ARRE ✓

UF demandeuse URGENCES-CONSULT EXTERNES ✓

Nom du patient TSKA ✓

Nom de naissance TSKA ✓

Prénom du patient TSKA ✓

Date de naissance 10/03/1980 ✓

Sexe Femme ✓

IPP 000000004 ✓

Séjour 01/11/2005 ✓

Validité Valeur ✓

Nature du patient Consultations ✓

XIN-159 - Possibilité que "Date souhaitée" soit positionné sur "Autre date" par défaut

Depuis le module administration, la préférence globale 60252 a été ajoutée.

Code	Libellé	Valeur	Commenta...	Action
► Comptabilité (5 Lignes)				
► Demande (8 Lignes)				
► Divers (8 Lignes)				
► Divers (Allemagne) (13 Lignes)				
► Divers (Suisse) (5 Lignes)				
► Impression des bordereaux (2 Lignes)				
► OCT (Organisme concentrateur technique) (8 Lignes)				
► Patient (15 Lignes)				
► Rapports (6 Lignes)				
► Rendez-vous (8 Lignes)				
► Règlements (1 Lignes)				
► Technique (9 Lignes)				
▼ Xplore intranet (4 Lignes)				
3841	Url d'appel des images			
3840	Cible	Nouvelle fenêtre		
60251	Ne pas filtrer la liste des sites par rapport au patient.	Oui		
60252	Date souhaitée sélectionnée par défaut en demande de rendez-vous	Période		

En fonction de sa valeur, la date souhaitée dans la demande de rendez-vous d'intranet, sera positionné par défaut sur le bon bouton radio.

Demande de rendez-vous Création Imprimer → ×

Informations

Prescriptions

Site: Assoc. CONTAMINE SURARNE

UF demandeuse: URGENCES CONSULT EXTERNES

Nom du patient: TESTA

Nom de naissance: TESTA

Prénom du patient: TESTA

Date de naissance: 19/05/1989

Sexe: Femme

IPP: 999999999

Séjour: 01/11/2025

Validité: Valeur

Nature du patient: Consultations

Alarmes

Date souhaitée Au plus tôt Aujourd'hui Demain Période Autre date

Du [] au []

Type demande: Examen Protocole(s)

Type d'examen

Examen

Médecin valideur

Prescripteur

Titulaire

Urgent:

Commentaire

Documents

Correctifs

XIN-185 - Les questionnaires ne s'actualisent pas en demande de RDV

Suite à la migration du module Intranet en vue.js, les conditions d'affichage sur les conditions dans les questionnaires n'avaient pas été implémentée.

Cette fonctionnalité est de nouveau implémentée.

Documentation des nouveautés 7.2.35



XPLORE NOTIFICATION

XNO-70 - La barre d'outils de traduction s'affiche par défaut dans chrome

Suite à une mise à jour de chrome, le navigateur propose en permanence de traduire la page dans une autre langue.

Ce problème est désormais corrigé.

XNO-69 - Le tri des colonnes date et heure ne fonctionne pas correctement

Sur les modules en vue.js, les tries sur les colonnes date et heure retourne des résultats incohérents.

Le problème est désormais corrigé

XNO-62 - Impossible d'ouvrir un événement dont le code est le même sur 2 schémas différents

Si un événement avec le même est déclaré sur 2 schémas différents de base de données, un message d'erreur apparait à l'ouverture de la fiche "Événement".

Ce problème est désormais corrigé.

XNO-61 - Impossible d'envoyer un message de notification au patient suite à évènement sur la table H_DEM_RV

Il était impossible d'envoyer un message de notification au patient suite à un évènement sur la table H_DEM_RV

Ce problème est désormais corrigé

Documentation des nouveautés 7.2.35

XPLORE PORTAIL CLIENT

XPC-11 - L'ajout de pièce jointe ne marche pas sous Safari.

Suite à la migration en vue.js l'ajout de pièce jointe ne marche pas sous Safari.

Ce problème est désormais corrigé.

Documentation des nouveautés 7.2.35

XPLORE PORTAIL DIFFUSION

Evolutions

XPD-131 - Appel application tierce : Nouveaux modes d'accès

3 nouveaux modes de connexion pour le portail patient sont disponibles.

Il est désormais possible d'ouvrir le portail patient en affichant uniquement le CR ou le pdf des images ou l'onglet image uniquement.

- **exam_cr_only** : Affiche uniquement l'onglet CR
- **exam_pdf_img_only** : Affiche uniquement l'onglet Images de l'examen.
- **exam_img_only** : Affiche uniquement l'onglet Images Dicom de l'examen.

Un paramètre supplémentaire **force2FA** a été ajouté pour forcer la double authentification lors de l'appel.

Documentation des nouveautés 7.2.35



XPLORE PORTAIL PATIENT

XPP-304 - Limiter les types de fichier pour les ordonnances et pièces jointes

Désormais il est possible d'importer seulement des fichiers portant une des extensions suivantes :

- .pdf
- .doc
- .docx
- .bmp
- .jpeg, .jpg
- .png
- .gif
- .tif, .tiff
- .heic, .heif

XPP-360 - Ajout d'un second bouton pour ouvrir les images

Il est désormais possible de paramétrer un second Viewer dans le portail de diffusion.

Ce bouton est disponible sur l'onglet "Viewer Dicom" ainsi que sur les vignettes des examens dans le portail médecin.

The screenshot shows the 'Viewer Dicom' interface. At the top, there are three tabs: 'Compte-rendu', 'Images', and 'Viewer Dicom'. Below the tabs, the exam details are displayed: 'Examens du 28/08/2024', 'Type d'examen: Scanner', 'Examen: Scanner du bassin', and 'N° examen: [redacted]'. Below the details, there are two buttons: 'Visualiser les images' and 'Visualiser les images avec le Viewer avancé'. The second button is highlighted with a red border. Below this, there is a summary card for the exam, also with a red border around the bottom button 'Visualiser les images avec le Viewer avancé'.

XPP-308 - Ne pas afficher les contraintes de l'examen sur les vignettes de résultat

Les contraintes de l'examen ne sont désormais plus affichées sur les vignettes de résultat

The screenshot shows a result card for an exam. The card has a light green background. At the top, it says 'Examen du 12/01/2022 à 16:00'. Below that, the details are listed: 'Site: [redacted]', 'Patient: [redacted]', and 'Examen: Echographie - ECHOGRAPHIE ABDOMINO-PELVIEENNE'. At the bottom of the card, there is a green button labeled 'Accéder à mes résultats'.

XPP-333 - France - Double authentification par date de naissance en mode "Demande"

Il est désormais possible d'activer une double authentification par date de naissance lors d'une connexion avec les identifiants unique d'examen

Fiche paramètres Prise RV Externe / Portail Patient

Modification

Général Logos Conditions d'utilisation Rendez-vous Diffusion

Paramètres

Natures autorisées pour la diffusion des résultats (Vide = Toutes)

Masquer le bouton 'Accéder à mes résultats'

Activer la double authentification par date de naissance en mode Demande

Ne pas afficher l'historique du patient en mode Demande

Authentification en deux étapes

Veuillez saisir votre date de naissance au format JJMMAAAA

Par exemple : Si vous êtes nés le 26/12/1984, il faudra alors saisir 26121984

Valider

Ploire

Nom / Adresse e-mail

Mot de passe

Mode d'accès

Patient Médecin

Connexion

[Mot de passe oublié](#)

[Créer un compte](#)

XPP-70 - Enrichir la journalisation des comptes patients/prescripteurs

Les évènements du portail patient ont été ajoutés à la journalisation.

Ainsi depuis le module d'administration, dans le journal des évènements nous retrouverons :

- Les connexion et déconnexion aussi bien patients que prescripteurs
- Les consultations de résultat d'examens

Journal des événements

Événements x v

N° CR

Exa. Protocolé

Sites

Utilisateur

N° d'examen

Patient

Du 01/04/2024 00:00 au 26/09/2024 23:59

N° demande

N° Dem. Exa.

N° patient

Glisser ici pour regrouper

Recherche

Date	Heure	Action	Événement	Utilisateur	Commentaires
23/04/2024	10:14	S	CONNEXION	RVWEB	Deconnexion Portail Prescripteur / CODMED: [ID]
23/04/2024	10:13	C	CONNEXION	RVWEB	Connexion Portail Prescripteur / CODMED: [ID], Prescripteur: [ID]
23/04/2024	10:13	ASS	N	PDCINOTIFY	Examens(s) consulté(s) par le prescripteur [ID] le 23/04/2024 à 10:13

XPP-280 - Permettre de poser un second rdv pour un patient

Depuis le module de portail de diffusion mobile, une nouvelle fonctionnalité a été ajoutée. Celle-ci, disponible uniquement en temps de prescripteur, permet à ce dernier de prendre un autre rendez-vous pour le même patient.

0 1 2

Récapitulatif de votre rendez-vous

Examen: *Echographie*
 Contrainte de l'examen: *A partir de 3h avant l'examen*
 Date: 25/04/2024
 Heure: 09:30
 Site: Imagerie
 Route de Neuvinesul
 65550 BRUS-BOUVARD
 05 21 79 26 26

Ajouter le rendez-vous à mon agenda

Télécharger ma convocation

Ces documents vous sont également envoyés par e-mail

Fermer

Prendre un nouveau RDV pour ce patient

XPP-235 - Mettre un bouton de validation en dessous la question de création de compte

Depuis le portail de diffusion mobile, les coches de validation ont été remplacées par des boutons “valider”, en bas des écrans suivants :

Création d’un compte :

Création de compte

Type de compte * Patient Médecin

Email *

Mot de passe *

Retapez le mot de passe

Préfixe

Nom *

Prénom *

Sexe *

Né(e) le *

Nom de naissance

Ville de naissance

Important à signaler Sélectionner une valeur

Téléphone portable *

Téléphone fixe

Adresse

Code postal / Ville

Mon médecin traitant

En créant ou en utilisant un compte, vous acceptez nos [Conditions d'utilisation](#)

Annuler Valider

Annulation d'un rendez-vous :

← **Annulation du rendez-vous**

Veillez indiquer ci-dessous la raison pour laquelle vous souhaitez annuler votre rendez-vous

Code de confirmation

← **Code de confirmation**

Veillez renseigner dans le champ ci-dessous le code reçu par email ou SMS afin de valider l'opération.

Attention : Si vous ne recevez pas de code de confirmation pensez à vérifier vos dossiers spams/courrier indésirable


Correctifs

XPP-329 - Logo importé non pris en charge

Il est arrivé que certains logos importés n'étaient pas affichés correctement dans le portail. Cela est désormais corrigé.

XPP-322 - Bug lié à l'évolution retélécharger ma convocation" suite au XPP-188

Depuis le module de portail de diffusion mobile, le bouton "Télécharger ma convocation" sera affiché, uniquement si l'examen (ou examen protocolé) permet de télécharger cette dernière (dépend du paramétrage de l'examen dans le module administration).

Rendez-vous du 08/10/2024 à 10:05	
Site	
Patient	STRIFE CLOUD
Examen	Ecologie - ECHODOPPLER-FACE
Contrainte de l'examen	Ceci est une contrainte à afficher sur plusieurs logos afin de vérifier si sur le gros de RDV sera téléchargé. Note, il ne reste qu'à tester contrainte-patient.
Gagnez du temps en procédant à mon pré-accueil	
Déplacer le RDV	
Demander le renvoi de la convocation	
Télécharger ma convocation	
Confirmer le rendez-vous	
Modifier les données de mon rendez-vous	
Annuler mon Rendez-vous	

Documentation des nouveautés 7.2.35

XPLORE RECO

Evolutions

SR-570 - Permettre & lancer depuis la liste des mots inconnus la "Recherche de mots et d'expressions"

Ajout d'une colonne action contenant un bouton "rechercher" qui permet de lancer la recherche de mot et d'expression en y reportant les informations de la ligne sélectionnée. La colonne se trouve à l'extrémité droite du tableau.



Lorsque le bouton est appuyé, la fenêtre de "recherche de mots et d'expressions" en remplissant les informations "Rechercher" et "Locuteur(s)".

Recherche de mots et d'expressions

Recherches standards v

Rechercher

Remplacer par Chaîne vide

Rechercher dans Les fichiers en adaptation (39) Les fichiers reports (0)
 Les comptes rendus

Locuteur(s) x v

La recherche est ensuite effectuée immédiatement après l'ouverture de la fenêtre

Sél.	Locuteur...	Extrait (1ère occurrence)	Extrait corrigé	Occ.	ID	Actions
<input type="checkbox"/>	GODIN	Quelques hypodensités de la substance [blanc]he périventriculaire compatibles a	Quelques hypodensités de la substance [blanc]he périventriculaire compatibles a	1	A10277148474	
<input type="checkbox"/>	GODIN	Quelques hypodensités de la substance [blanc]he périventriculaire compatibles a	Quelques hypodensités de la substance [blanc]he périventriculaire compatibles a	1	A10277205050	
<input type="checkbox"/>	GODIN	de zone de différenciation substance [blanc]he - substance grise pouvant faire	de zone de différenciation substance [blanc]he - substance grise pouvant faire	1	A10277271032	
<input type="checkbox"/>	GODIN	plusieurs hypodensités de la substance [blanc]he périventriculaire. Respect des	plusieurs hypodensités de la substance [blanc]he périventriculaire. Respect des	2	A10275911999	
<input type="checkbox"/>	GODIN	que quelques hypersignaux la substance [blanc]he périventriculaire sans autre li	que quelques hypersignaux la substance [blanc]he périventriculaire sans autre li	1	A10276699561	
<input type="checkbox"/>	GODIN	. Absence d'hypersignal de la substance [blanc]he visualisée sur la séquence T2 é	Absence d'hypersignal de la substance [blanc]he visualisée sur la séquence T2 é	1	A10276667663	
<input type="checkbox"/>	GODIN	2017 pour la cure de hernie de la ligne [blanc]he - Je ne reviendrais pas sur f	2017 pour la cure de hernie de la ligne [blanc]he - Je ne reviendrais pas sur f	1	A10007802923	
<input type="checkbox"/>	GODIN	39 éléments rouges [blanc]he et 192 éléments [blanc]he.	39 éléments rouges [blanc]he et 192 éléments [blanc]he.	1	A10007937484	

Si plusieurs utilisateurs sont concernés par le même graphème, ils sont automatiquement rajoutés dans la liste "Locuteurs(s)" de la recherche.

Recherche de mots et d'expressions

Recherches standards v

Rechercher

Remplacer par Chaîne vide

Rechercher dans Les fichiers en adaptation (0) Les fichiers reports (0)
 Les comptes rendus

Locuteur(s) x v

SR-569 - Ajout de deux fonctions pour télécharger les fichiers logs de recherche des mots inconnus et de mots et d'expressions

Ajout d'un bouton de téléchargement pour :

- la fenêtre de **rafraîchissement** des "mots inconnus"



- la fenêtre "Recherche de mots et d'expressions"



Cette fonction télécharge le fichier (.zip ou .txt) des logs le plus récent correspondant à la recherche de mots et d'expressions ou aux mots inconnus.

Les boutons de téléchargement sont disponibles seulement si au moins un fichier de logs correspondant est présent dans le répertoire de backup.

SR-479 - Ajout d'une fonction pour forcer la purge du dossier "RecoFiles"

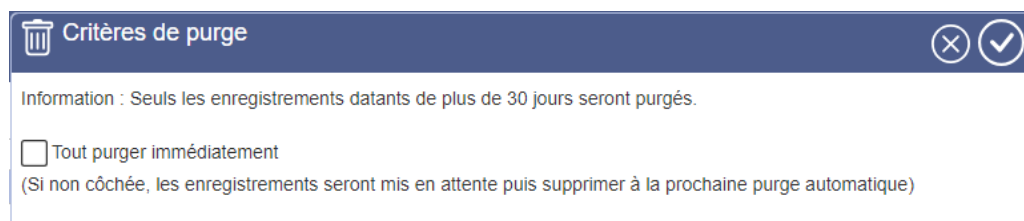
Ajout d'un bouton "Demander purge sur tout" dans le menu d'action déroulant de la page "Reconnaisances Vocales" (dans le coin en bas à gauche).

Visualiser le compte rendu

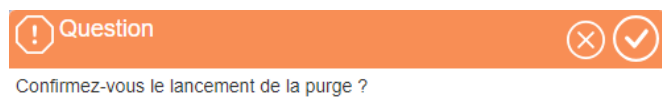
Demander purge sur tout

Demander purge v

Ce bouton ouvre une fenêtre avec une **case à côcher** qui permet de purger les éléments immédiatement.



Lorsque l'on clique sur le bouton "Valider", une fenêtre de **confirmation** apparaît, la purge se lance après cette confirmation.



- Si la case est côchée** : la purge est lancée immédiatement sur tous les enregistrements ayant leur dernière mise à jour datée de plus de 30 jours. Les fichiers correspondants sont **supprimés** et le **statut** des enregistrements passe à **9** (ils ne sont plus visibles depuis la page "Reconnaissance Vocales").
- Si la case n'est pas cochée** : le **statut** des enregistrements ayant leur dernière mise à jour datée de plus de 30 jours passe à **8** (ils ne sont plus visibles depuis la page "Reconnaissance Vocales"). Ils sont donc **en attente de purge**.

Après la prochaine purge automatique leur statut passera à **9** et leurs fichiers seront **supprimés**.

SR-566 - Sauvegarde de la recherche des mots inconnus dans un fichier

Le processus de recherche (“Actualiser”) des mots inconnus sauvegarde les résultats dans un fichier de forme “**UnknownWordList_YYYYMMDDHHMM.txt**” dans le répertoire “[**Serveur de Fichiers**]\XnVoxDocSharedData_PU\UserFiles_Backup”.

Le fichier contient les informations suivantes : le **code client**, le **locuteur**, la **langue**, le **contexte**, le **graphème** et la **transcription** du graphème.

Exemple :

XPLORE GODIN fr-FR RADIO oxygéo-requérance

{o k s i Z e n o / R 2 k e R @ s}

Patiente COVID +. Majoration de son oxygéo-requérance. Recherche d'embolie pulmonaire.

Documentation des nouveautés 7.2.35

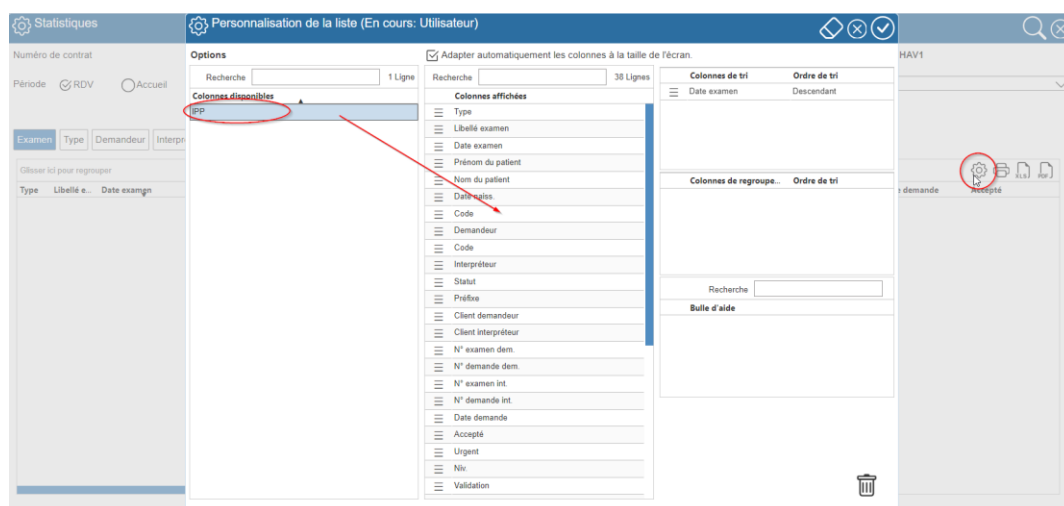
XPLORE TELEMEDECINE

Evolutions

XTM-102 - Téléradiologie - Ajout du n° IPP dans : "Liste des contrats" action : "Statistiques"

Il est désormais possible via le menu de statistique des contrats onglet examen d'afficher la colonne l'IPP dans le résultat affiché.

Il suffit d'ajouter la colonne via la roue crantée de paramétrage en la glissant dans les colonnes affichées.



Voici le résultat une fois paramétré

Urgent	Niv.	Validation	Actes FT	Appareil	Code int.	Cotation	Etape	Lib. Proto.	Libellé a.	Modifica.	Montant fact.	Nature	No d'agr.	Protocole	Ref. appa.	Total honoral.	Actes CC	IPP
					[[codeA...		A		Echograp...		0,00 € V					0,00 €		
					[[codeA...				APP1 LIB...		0,00 € E	NO AGR				0,00 €		
					[[codeA...		A		RADIO 1		0,00 € P					0,00 €		
		12/04/2024 17-13			[[codeA...	JCI	[montant...		APP1 LIB...	4.5.6.5.9...	0,00 € C	NO AGR				0,00 €	LHQK00	
	Niveau 2	12/04/2024 17-12			[[codeA...	JCI	[montant...	A	Echograp...		225,72 € V					225,72 €	HBQD12	
					[[codeA...		[montant...		APP1 LIB...		0,00 € E	NO AGR				0,00 €		
					[[codeA...		[montant...		APP1 LIB...	5	0,00 € E	NO AGR				0,00 €	ZCQJ093	
					[[codeA...		[montant...	A	RADIO		0,00 € P				A1000000...	0,00 €		
					[[codeA...		[montant...		APP1 LIB...	4.5.6	0,00 € E	NO AGR				0,00 €	LHQK00	
					[[codeA...		[montant...		APP1 LIB...		0,00 € C	NO AGR				0,00 €		
					[[codeA...		[montant...		APP1 LIB...		0,00 € E	NO AGR				0,00 €		
					[[codeA...		[montant...		APP1 LIB...		0,00 € C	NO AGR				0,00 €		
					[[codeA...		[montant...		APP1 LIB...	4.5.6	0,00 € E	NO AGR				0,00 €	AEQM00	
					[[codeA...		[montant...		APP1 LIB...		0,00 € C	NO AGR				0,00 €		
					[[codeA...		[montant...		APP1 LIB...		0,00 € V	NO AGR				0,00 €		

Documentation des nouveautés 7.2.35

XPLORE WORKLIST

WORKLIST-98 - Ajout du paramètre Origine IPP lors d'un appel externe depuis une autre application

Il est désormais possible de passer l'origine IPP lors d'un appel externe de la fiche permettant la création de demande.

Exemple :

http://1.2.3.4/xaworklist/#/ExternalOpener?login=user&pwd=myspassword&name=FicheExamen&target=WindowDefault¶m1=CREATEONIPP¶m2=MON_IPP¶m4=MON_ORIGINE