

Documentation des nouveautés 7.2.35

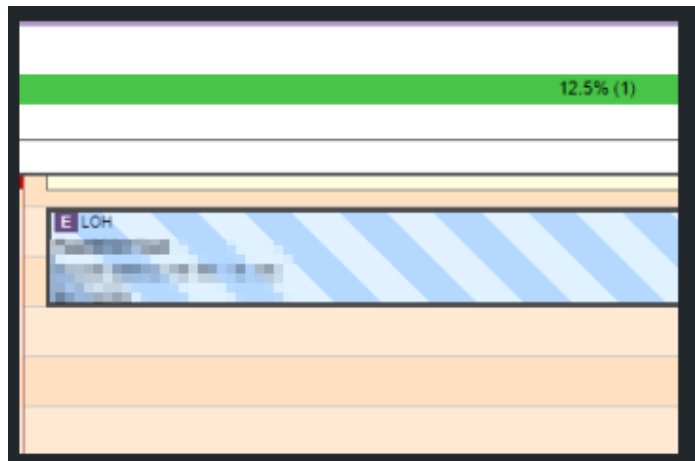


XPLORE RENDEZ-VOUS

RDV-1870 - Mise en évidence des patients décédés

Affichage du patient décédé dans la liste des prescriptions.

Dans Xplora Rendez-vous, un patient décédé est directement indiqué dans liste des rendez-vous par un rendez-vous hachuré, exemple :



Désormais dans la liste des prescriptions, ce même visuel est en place et permettra de voir rapidement cette information, voici le visuel en situation :

Examens à planifier, prescriptions									
Date souhait futur									
Glisser ici pour regrouper									
RDV	Site	UF	Statut	Patient	Date de nai...	Validité	Prot.	Type d'exa...	Examen
	IMA	AMB	✓	[blurred]	17/04/1957	B		IR	IANGCRA
	IMA	FAMBM		[blurred]	13/09/1949	B		RA	RARTHGEI
	IMA			[blurred]	14/07/1959	V		RA	RAVBRAS
	IMA	EXT		[blurred]	19/11/1936	V		IR	IBASSIN
	IMA	CHI4		[blurred]	04/03/1951	B		EC	ECHEVIL
	IMA			[blurred]	14/07/1959	V		RA	RCOUDE
	IMA	CHI3		[blurred]	21/04/1947	F		EC	EABDO
	IMA	BCEC		[blurred]	01/01/1900	B		RA	RFEMUR
	IMA	AMB		[blurred]	30/04/1940	V		RA	RGENOU
	IMA	CHI4		[blurred]	01/01/1900	B		RA	RGENOU

RDV-1903 - Pouvoir associer des couleurs aux programmations

Il est maintenant possible d'associer des couleurs personnalisées aux programmations.

Orange reste toujours la couleur par défaut.

RDV-1803 - Possibilité de rendre le Prescripteur obligatoire.

Depuis le module d'administration, la préférence site "60249 : Prescripteur obligatoire en prise de rendez-vous" a été ajoutée.

Code	Libellé	Valeur	Commenta...	Action
► : Authentification (6 Lignes)				
► : Comptes-rendus (17 Lignes)				
► : Cotation des actes (17 Lignes)				
► : Demande (25 Lignes)				
► : Divers (37 Lignes)				
► : Divers (Allemagne) (10 Lignes)				
► : Divers (Suisse) (5 Lignes)				
► : Facturation (5 Lignes)				
► : Impression des bordereaux (1 Lignes)				
► : Médecine Nucléaire (20 Lignes)				
► : Paramètres comptables (4 Lignes)				
► : Patient (16 Lignes)				
► : Préparation des bordereaux (1 Lignes)				
► : Présentation (2 Lignes)				
▼ : Rendez-vous (7 Lignes)				
3692	Alerter si aucun radiologue présent pour un RV	Oui		
3695	Autoriser la modification de données XML RdV	Oui		
51320	Autoriser les examens post mortem	Oui		
51326	Prescriptions à modifier lors de la planification	Non		
51250	Ne pas proposer le radiologue ou anesthésiste présent par défaut	Non		
60239	Afficher le motif de déplacement de Rendez-vous	Oui		
60249	Prescripteur obligatoire en prise de rendez-vous	Non		
► : Saisie des règlements (2 Lignes)				
► : Technique (28 Lignes)				

Ainsi, une fois cette option activée, la saisie du prescripteur devient obligatoire en prise de rendez-vous.

RDV-1804 - Il faudrait intégrer la date et l'heure de la modification du post-it ainsi que le code utilisateur.

Depuis la liste des post-it, du module de prise de rendez-vous, les informations concernant la date de dernière modification et l'utilisateur associé ont été ajoutés.

Code...	Poste	Site	Perso...	Date début	Date fin	Message du Post-it	Créé par	Date de cré...	Heure	Modifié par	Date de mis...	Action

RDV-1820 - Demande d'un filtre "aujourd'hui" adossée à la date de prescription et non pas à la date souhaitée

Dans la liste des prescriptions, le filtre de date est adossé à la date de prescription et/ou à la date souhaitée

Dans les critères de recherche des prescriptions, il est désormais possible de filtrer les prescriptions par la date souhaitée et/ou la date de prescription.

Critères de recherche

Site

Patient

Type d'examen

Examen

Protocole

Code service

UF de regroupement

UF Localisation

Natures patient

Urgence

Alarmes prescription

Source

Afficher les prescriptions

Sans site Non Validées Différées Refusées

A valider avant planif. En attente

Date souhaitée

Date de prescription

Toutes dates
Du 01/01/1800 au 01/01/2100

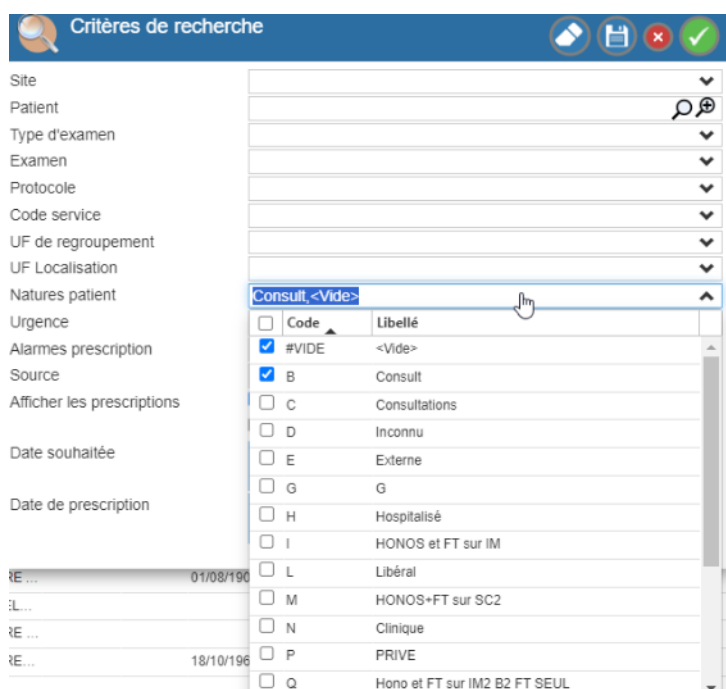
RDV-1795 - Filtrage par Nature lorsque la nature n'est pas renseignée

Filtrage de liste des prescriptions avec des patients sans nature.

Dans Xplore Rendez-vous, il est désormais possible de filtrer la liste des prescriptions afin de voir les patients n'ayant pas de nature.

Voici l'utilisation en situation :

La nature vide fait désormais partie des filtres comme dans le module d'Exploitation



Une fois le filtre validé, on retrouve bien les dossiers avec une nature vide ainsi que B l'ayant coché

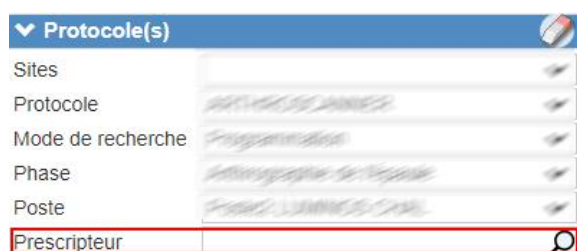
RDV	Site	UF	Statut	Patient	Nature	Validité	Date de nai...	Type d'exa...	Libellé	Presc.Int.	Alarms ...	Date de prescription	Commen...	Doc.	Action
		AA22	✓		B	V	16/09/46	RA	CAVUM			30/11/2023 17:05			
			✓				09/09/38	EC				27/03/2024 16:56	Examen ...		
			✓				31/08/20	EC				31/08/2020 14:46	Examen ...		
			✓				18/09/38	RA				31/08/2020 14:53	Examen ...		
			✓				22/09/20	RA				23/09/2020 14:38	Examen ...		
			✓				18/09/38	RA				31/08/2020 17:33	Examen ...		
			✓				18/09/20	RA				31/08/2020 14:41	Examen ...		
			✓				18/09/38	RA				31/08/2020 14:29	Examen ...		
			✓				18/09/38	RA				03/01/2020 17:39	Examen ...		
			✓				06/09/18	RA				03/01/2020 17:41	Examen ...		
			✓				18/09/38	RA				03/01/2020 17:31	Examen ...		
			✓				01/09/01	RA	ARTHRO...	API		02/09/2020 17:23	Examen ...		
			✓					AN	Angiopne...			06/11/2019 11:27			
			✓					RA	SELLE T...			03/01/2020 16:48	ZZZZZZZ...		
			✓				18/09/38	RA	RADIO B...			07/01/2020 10:20	Examen ...		
			✓					RA	ORBITES				Rendez-V...		
			✓					RA	ORBITES			03/01/2020 16:43	dssssss...		
		2136	✓		B	B	20/09/31	PROTOCO...	P1 phase			29/11/2023 17:35			
		8335	✓		B	V	24/09/70	PROTOCO...	P 3 phas...			07/09/2023 15:14			

RDV-1846 - Boites pour Prise de rdv externe d'examen protocolé RDV et PortailDiffusionMobile

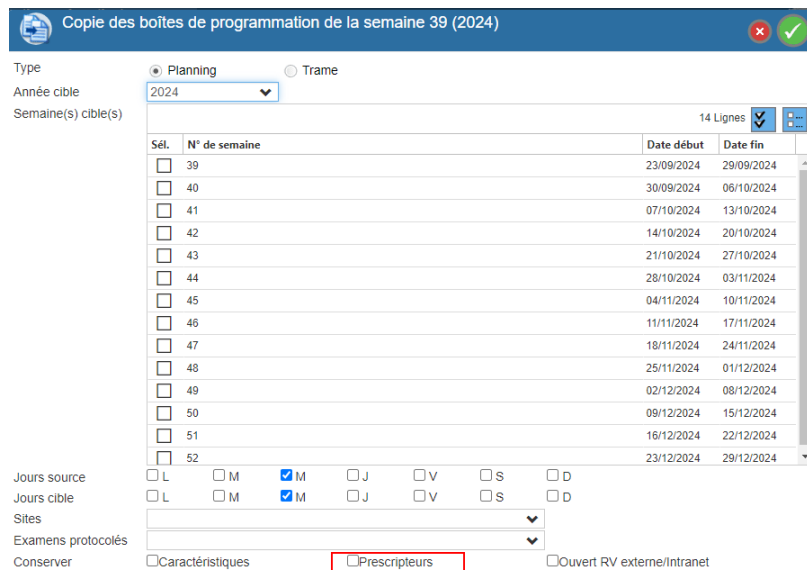
Depuis le module de prise de rendez-vous, le prescripteur a été ajouté sur les boites de programmation.



Ainsi, lors de la recherche de premier créneau il est possible de retrouver les boites de programmation respectant cette notion de prescripteur.



Cette notion de prescripteur, a aussi été ajouté sur la copie des boites de programmation. Il est ainsi possible de spécifier si l'on souhaite ou non conserver les prescripteurs lors de la duplication des boites de programmation.

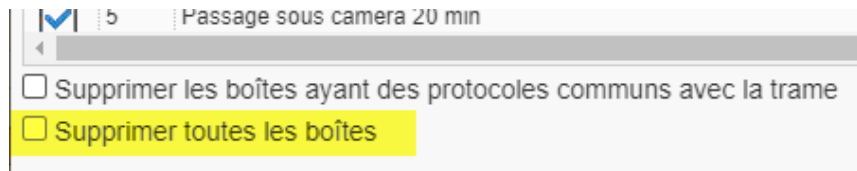


Enfin, depuis le portail de diffusion mobile (connecté en temps de prescripteur), nous retrouvons les créneaux disponible associé au compte médecin connecté. Ainsi seront affichés en bleu les créneaux sans prescripteur, alors qu'en jaune ceux dont le médecin connecté sur le portail patient fait partie des prescripteurs associés au créneau.



RDV-1739 - Copier des boîtes de programmation : option "Supprimer toutes les boîtes" en mode planning

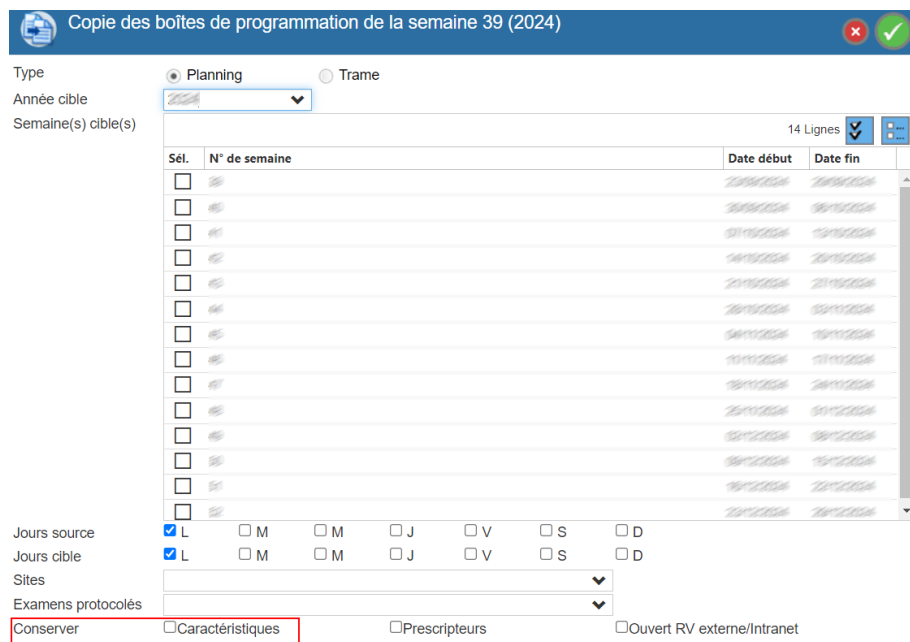
Une option permettant de supprimer toutes les boîtes des sites concernés a été ajoutée lors de la copie de boîtes de programmation.



RDV-1508 - Dupliquer les caractéristiques si positionnées au niveau Examen dans les boîtes de programmations

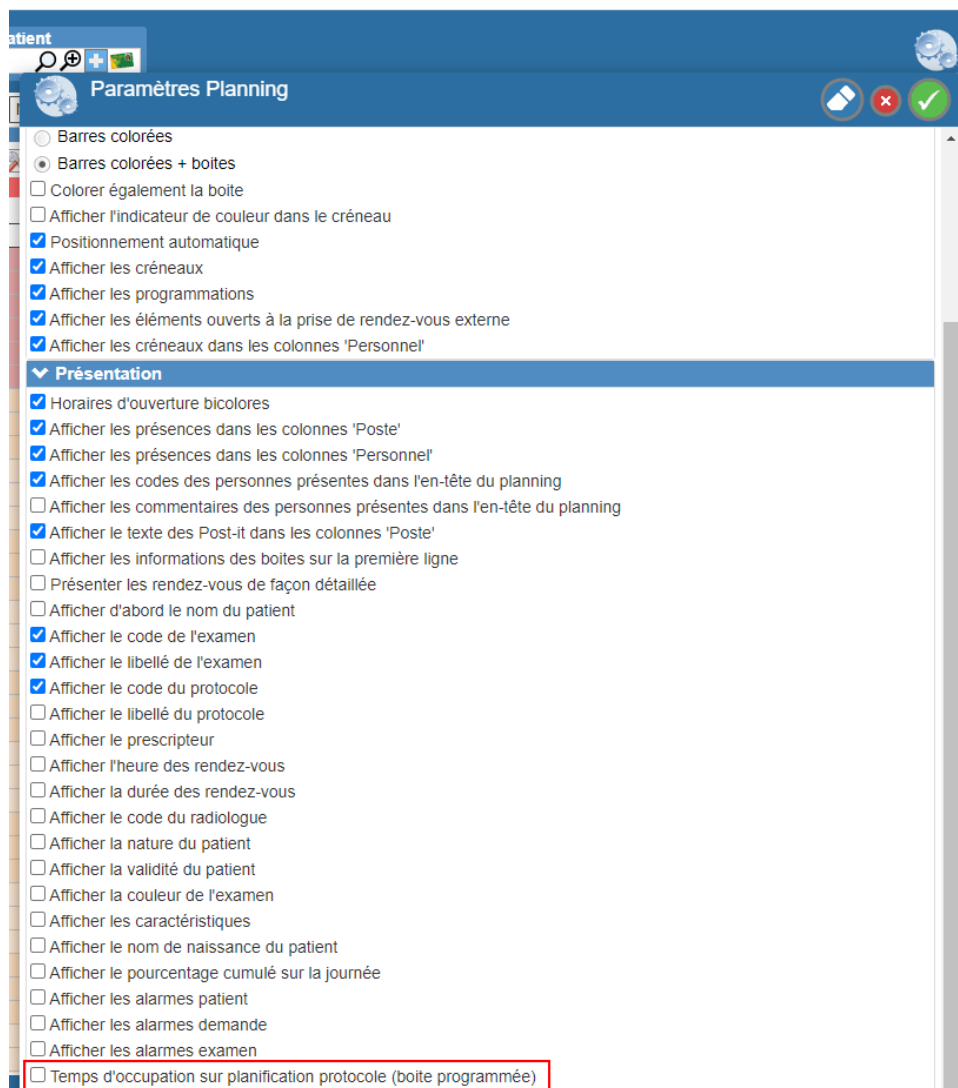
Depuis le module de prise de rendez-vous, il est maintenant possible de conserver les caractéristiques, lors de la copie de boîtes de programmation.

En effet, une case à cocher (encadrée en rouge) permet de définir si l'utilisateur souhaite ou non les conserver lors de cette action.



RDV-1646 - Médecine nucléaire - Affichage Nombre d'examens programmés / disponibles

Depuis le module de prise de rendez-vous, un nouveau paramètre de présentation du planning a été ajouté : "Temps d'occupation sur planification protocole (boite programmée) ".



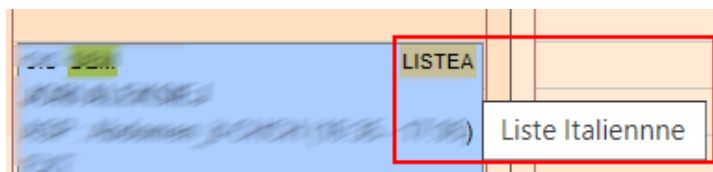
Une fois cette option activée, en entête de salle, seront affichés le nombre de boites occupées et le nombre de boites disponibles.



Correctifs

RDV-1852 - Libellés multilingue et info-bulle

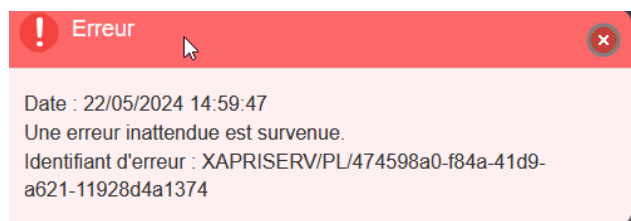
Dans le cas du multilingue, depuis la prise de rendez-vous, le libellé associé aux caractéristiques est maintenant traduit.



RDV-1866 - Déplacement RDV impossible sur un poste qui a plusieurs sites

Un message d'erreur apparaissait lors du déplacement d'un rendez-vous sur un poste multi sites.

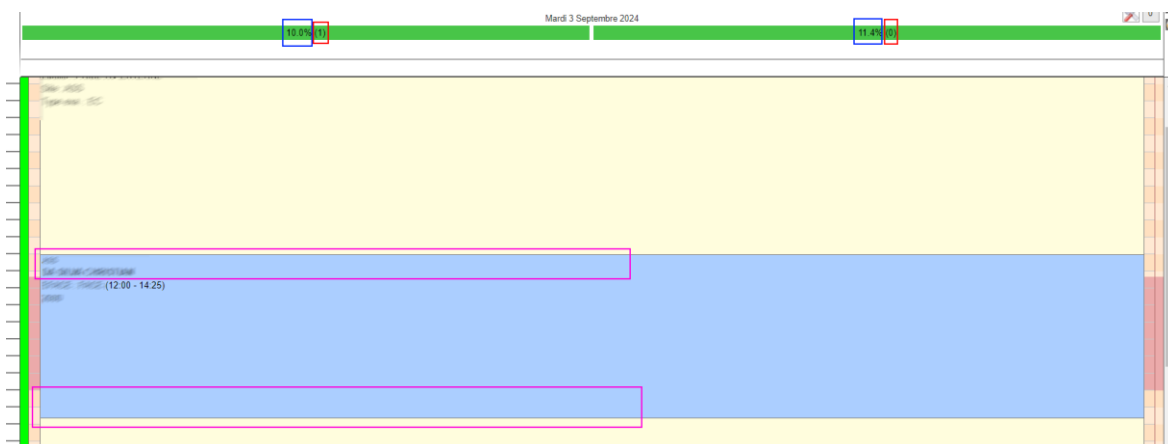
Le cas est désormais traité correctement.



RDV-1769 - Décompte incorrecte des RDV matin / après midi

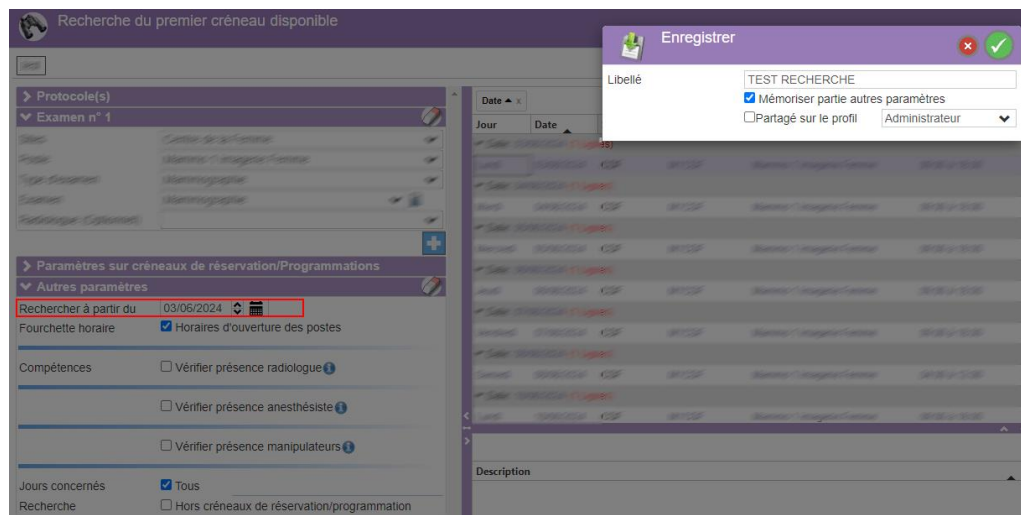
Une amélioration a été apportée sur le calcul des décomptes des RDV matin/après-midi du module prise de rendez-vous.

Lorsqu'un rendez-vous est pris à cheval sur les créneaux matin/après-midi, celui-ci est comptabilisé sur le matin (encadré en rouge). Le taux d'occupation (encadré en bleu), est quant à lui calculé en fonction des deux créneaux (encadré en violet).



RDV-1869 - Le filtre enregistré pour la recherche du premier créneau à aujourd'hui se positionne sur demain.

Depuis la recherche de premiers créneaux, du module de prise de rendez-vous, une amélioration a été apportée sur le filtre de recherche.



Suite à l'ajout de la préférence "60227: Initialiser la recherche créneaux à J+N", cette valeur était prise en compte lors de l'utilisation du filtre. C'est maintenant la date fixée dans la recherche qui est appliquée.